

البرميل الكويتي بـ 39,7 دولاراً

كونا: ارتفع سعر برميل النفط الكويتي 20 سنتا في تداولات اول من امس ليبلغ 39,75 دولارا مقابل 39,55 دولارا للبرميل في تداولات الخميس الماضي، وفقا للسعر الملن أمس من مؤسسة البترول الكويتية. وفي الاسواق العالمية، انخفضت أسعار النفط أمس بسبب زيادة المخاوف من تخمة المعروض من الخام في الاسواق العالمية بفعل زيادة الصادرات الإيرانية كما ساهم في انخفاض الاسعار تراجع اسواق الأسهم الأميركية وارتفاع سعر صرف الدولار. وانخفض سعر برميل نفط خام القياس العالمي مزيج برنت 82 سنتا ليصل عند التسوية الى مستوى 45,77 دولارا، كما انخفض سعر برميل الخام الأميركي غرب تكساس الوسيط 88 سنتا ليصل عند التسوية الى مستوى 43,03 دولارا.

الاقتصادية

آخر أخبار الاقتصاد المحلية والعالمية زوروا موقعنا على www.alanba.com.kw/Business

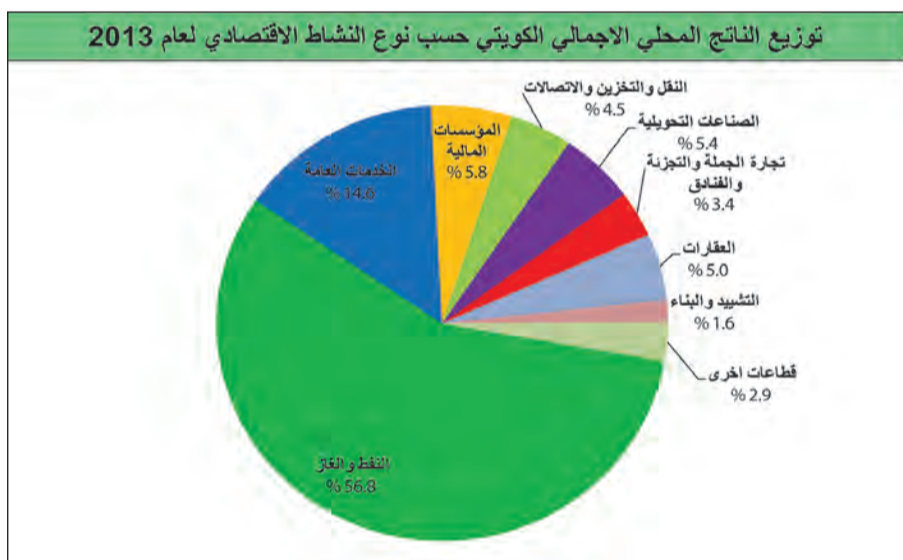
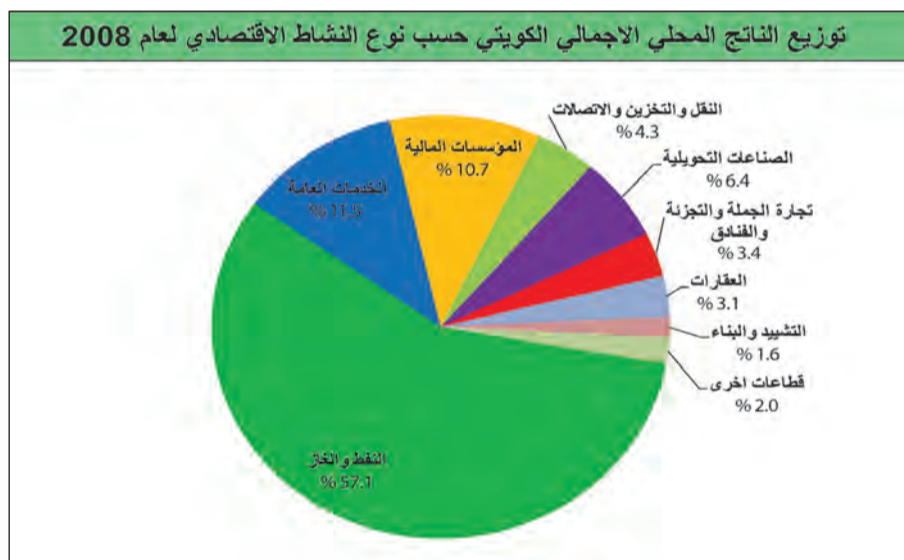
«الأنباء» تنشر تحليلاً خاصاً لأداء الاقتصاد الكويتي خلال 10 أعوام

هكذا تغير الناتج المحلي الكويتي في زمن النفط المتقلب

■ مساهمة قطاع النفط بالناتج المحلي تهوي من 57٪ إلى 37٪ في عامين

تنشر 'الأنباء' تحليلاً خاصاً لمساهمة القطاعات الاقتصادية المختلفة في الناتج المحلي الإجمالي للكويت. وذلك خلال الـ 10 أعوام الماضية من 2006 الى 2015. حيث شهدت هذه الحقبة تحديات لأسعار النفط. المساهم الأكبر في الناتج المحلي الإجمالي. الى ان وصلت لأعلى مستوياتها على الإطلاق في عام 2013 بتسجيل معدل يومي لسعر برميل نفط 'أوبك' يساوي 106 دولارات. ثم هبوطها في 2015 لمعدل 50 دولارا للبرميل يوميا. وتشتمل المقارنة على توزيع الناتج المحلي الإجمالي الكويتي حسب نوع النشاط الاقتصادي بالأسعار الجارية. حيث تشير البيانات الى انخفاض مساهمة قطاع النفط والغاز من 57٪ في 2013 عند وصول النفط لأعلى مستوياته الى 37٪ في 2015 عندما هبط النفط لأدنى مستوياته. وهو ما ادى لانخفاض الناتج النفطي بأكثر من النصف من 31.3 مليار دينار في 2013 الى 14.78 مليار دينار في 2015. وفيما يلي نستعرض مسار مساهمة الناتج النفطي في الناتج المحلي الإجمالي للكويت. منذ الأزمة المالية في 2008 وحتى عام 2015:

المحلل المالي



وبالرغم من انخفاض أسعار النفط والناتج النفطي الا ان القطاع العام متمخلاً بالنفط والغاز والخدمات الحكومية لا يزال يساهم بنسبة 60٪ من الناتج المحلي الإجمالي لعام 2015 هبوطاً من 72٪ لعام 2013. أما قطاع العقارات فقد ارتفعت مساهمته من 5٪ الى 7.4٪ خلال الفترة ذاتها، اما قطاع المؤسسات المالية فقد ارتفعت مساهمته من 3.1٪ الى 8٪ في 2013 في 2015، حيث بلغت قيمة القطاع المالي خلال 2015 نحو 3,45 مليارات دينار صعوداً من 3,19 مليارات دينار خلال 2013، والقطاع المالي لا تزال قيمته اقل بكثير في الناتج المحلي الإجمالي، حيث بلغ في 2007 نحو 4,7 مليارات دينار.

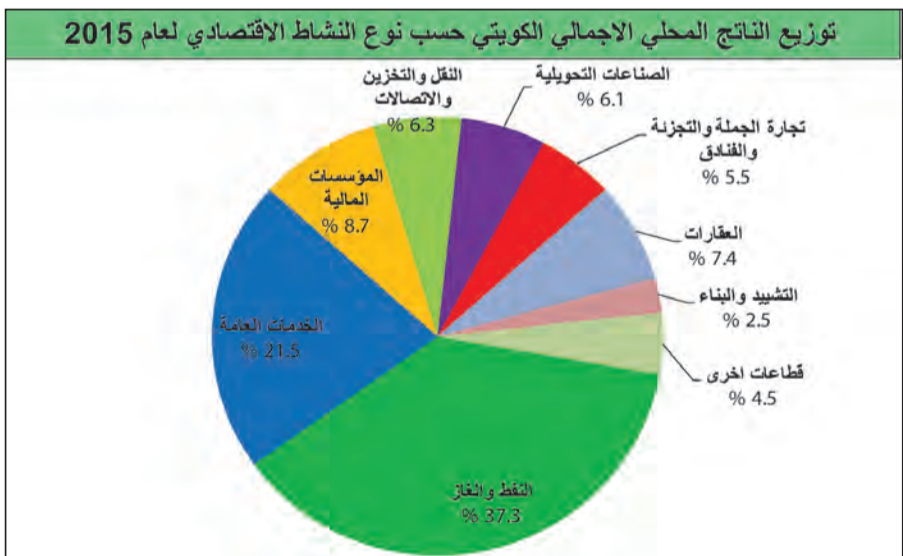
غير النفطي بنسبة 11,4٪. وخلال عامي 2014 و 2015 بالتزامن مع هبوط اسعار النفط بأكثر من 60٪ وتباطؤ النشاط الاقتصادي فقد انخفض الناتج المحلي الإجمالي بنسبة 6٪ و 26٪ لتسجل 46,3 مليار و 34,3 مليار دينار على التوالي، حيث التاثير الكبير كان في عام 2015 اذ انخفض الناتج النفطي بنسبة 47٪ بينما الناتج غير النفطي تباطأ نموه الى 2٪.

مساهمة القطاعات الاقتصادية بالناتج المحلي

نستطيع القول انه لا تقدم يذكر على صعيد تنوع النشاط الاقتصادي والقاعدة الإنتاجية للناتج المحلي الإجمالي، فقطاع الخدمات العامة التي تقدمها الدولة من خدمات التعليم والصحة

والتالي ارتفع الناتج المحلي الإجمالي بالأسعار الجارية بنسبة 14,6٪ لتسجل 48,7 مليار دينار.

أما خلال عام 2013 فقد سجل الناتج المحلي الإجمالي بالأسعار الجارية اعلى مستوياته على الإطلاق،



انخفاض الناتج النفطي للنصف في 2015 إلى 14 مليار دينار ارتفاع مساهمة المؤسسات المالية لـ 8٪ بالناتج المحلي في 2015

الرواج العقاري يرتفع بمساهمة القطاع في الناتج المحلي لـ 7٪ الخدمات الحكومية والنفط يساهمان بـ 60٪ من الناتج المحلي.. رغم انخفاض النفط

الأزمة المالية

في عام 2009 حين انخفض معدل سعر برميل النفط الكويتي بنسبة 33٪ عن العام الذي سبقه لتسجل 61 دولارا للبرميل، هبط معه بالأسعار الجارية بنسبة 23٪ من 39,62 مليار دينار في 2008 الى 30,5 مليار دينار في 2009. ويأتي ذلك نتيجة انخفاض الناتج النفطي بنسبة 36٪ خلال الفترة نفسها لتسجل 15 مليار دينار ويساهم بنحو 49٪ من الناتج المحلي الإجمالي هبوطاً من 59٪، ولكنه عاد وارتفع مرة أخرى خلال 2010 بنسبة 30٪ بعد ارتفاع برميل النفط الكويتي بنسبة 26٪. وهو ما دفع نمو الناتج المحلي الإجمالي لـ 8,5٪ الى 33 مليار دينار وتلاه في 2011 نمو في الناتج النفطي بنسبة 44٪ بالتزامن مع ارتفاع سعر برميل النفط الكويتي بنسبة 38,5٪ الى 105,6 دولارا للبرميل خلال 2011، وهو ما رفع نسبة نمو الناتج المحلي الإجمالي الى 28,5٪ لتسجل 42,5 مليار دينار مدفوعاً أيضاً بنمو الناتج غير النفطي بنسبة 8٪.

ارتفاع النفط وتماسكه

استمر الناتج النفطي بالنمو خلال 2012 وبنسبة أقل تساوي 18٪ نتيجة ارتفاع اسعار النفط وتماسكه فوق مستوى الـ 100 دولار للبرميل بمعدل سعر 109 دولارات ونمو الناتج غير النفطي بنسبة 10٪

تطور الناتج المحلي الإجمالي الكويتي حسب نوع النشاط الاقتصادي بالأسعار الجارية (مليون د.ك.) 2015-2006

2015	2014	2013	2012	2011	2010	2009	2008	2007	2006
14,775	28,059	31,298	31,849	26,985	18,484	14,992	23,554	17,094	16,518
8,527	8,355	8,063	7,542	6,549	5,678	5,092	4,742	4,090	3,576
3,450	3,358	3,191	3,039	2,958	3,092	3,471	4,407	4,698	3,272
2,505	2,489	2,478	2,456	2,283	2,382	1,562	1,753	1,803	1,614
2,412	2,663	2,990	2,906	2,386	1,977	2,741	2,623	2,395	1,937
2,193	2,054	1,880	1,759	1,690	1,611	1,413	1,406	1,371	1,263
2,918	2,813	2,728	2,617	2,542	2,396	1,210	1,268	1,277	1,240
1,003	957	897	833	773	730	583	656	596	534
1,090	974	920	863	773	662	432	363	337	335
462	450	490	509	486	402	379	348	332	265
237	209	175	175	187	149	148	108	117	109
39,571	52,381	55,110	54,546	47,610	37,564	32,023	41,228	34,110	30,663

