

هيئة الاستثمار تعزف عن شراء سندات محلية

علمت «الانباء» من مصادر مصرفية واستثمارية أن الهيئة العامة للاستثمار امتنعت عن الدخول في سندات لمصارف محلية لأول مرة في تاريخها. وقال أحد المصادر أن السبب ربما يعود إلى طبيعة السندات التي لم تدخل فيها الهيئة، وهي تلك السندات القابلة للتحويل إلى رأس المال. وأضافت مصادر أخرى أن الهيئة لم تكتتب في اثنين من السندات المصرفية على الأقل في الفترة الأخيرة. وقالت إن الشركات الكبيرة المصدرة للسندات المحلية اعتادت أن تكتتب الهيئة في نسبة تصل أحيانا إلى 50% من حجم أي إصدار بالدينار أو بالدولار، حيث تعتبر العوائد منها مجزية وثابتة، لكن طبيعة هذه السندات دفعت إلى العزوف عنها.

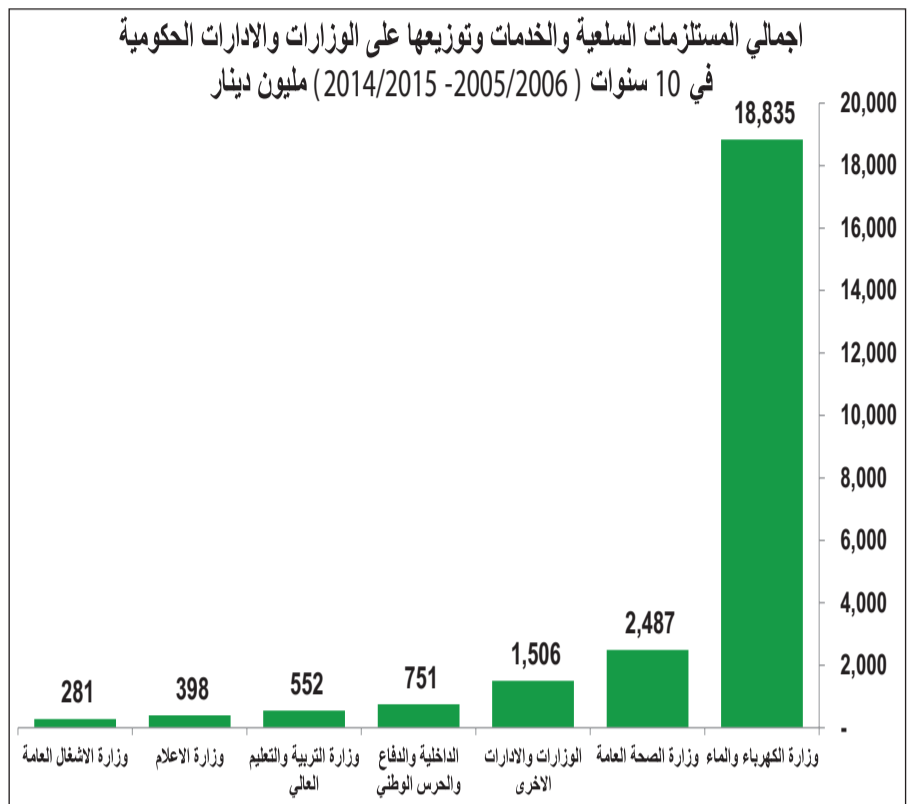
مصطفى صالح

الاقتصادية

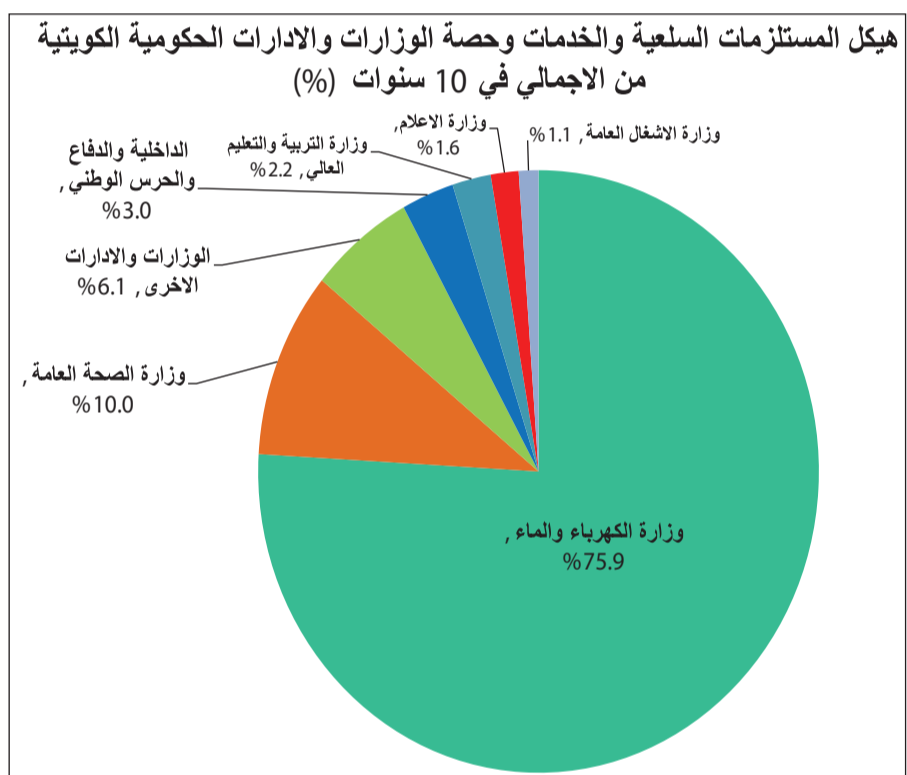
آخر أخبار الاقتصاد المحلية والعالمية زوروا موقعنا على [www.alanba.com.kw/Business](http://www.alanba.com.kw/Business)

تزامنا مع النقاش الحكومي - النيابي لترشيح ميزانية الكهرباء وتقسيمها على شرائح

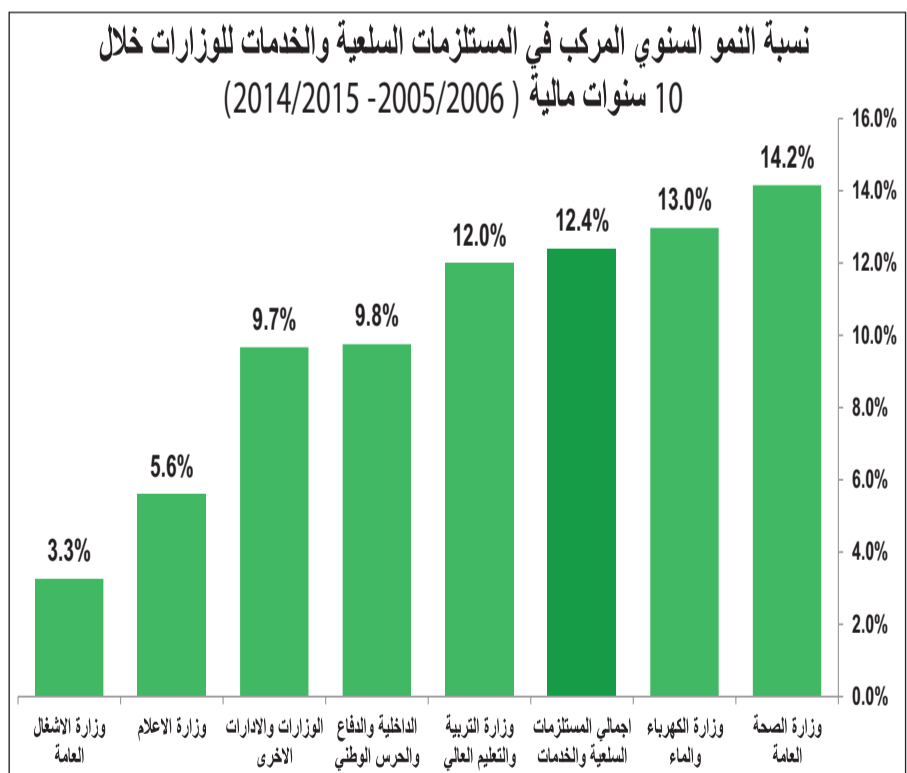
19 مليار دينار فاتورة وقود الكهرباء.. و1,5 مليار فقط المحصل في 10 سنوات



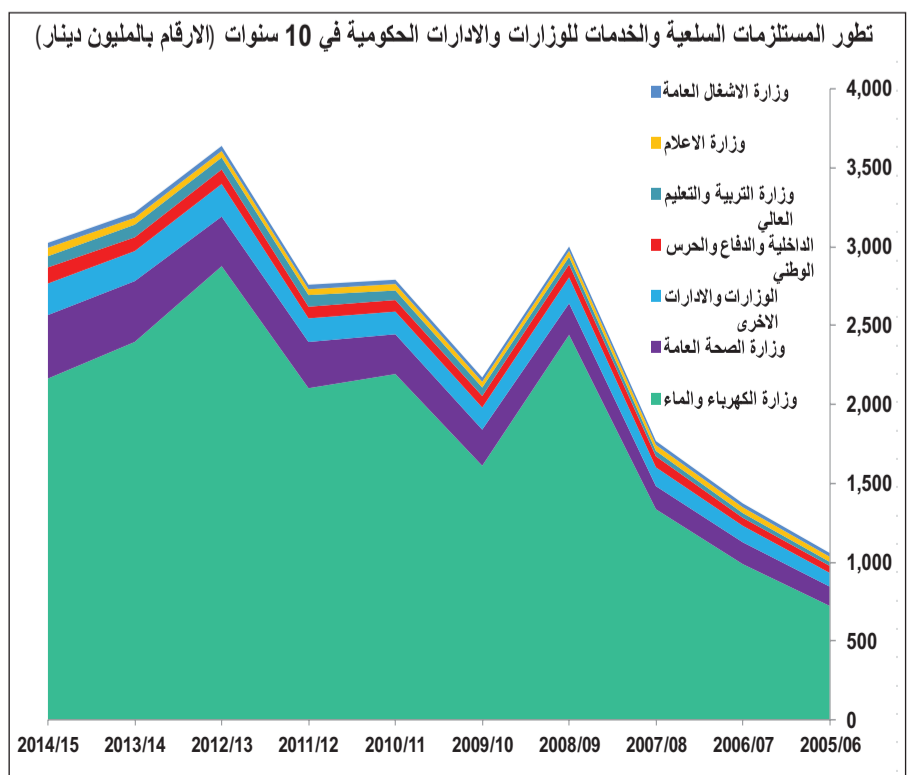
بيانات وزارة المالية - خاص «خاص الانباء»



بيانات وزارة المالية - خاص «خاص الانباء»



بيانات وزارة المالية - خاص «خاص الانباء»



بيانات وزارة المالية - خاص «خاص الانباء»



محاولات حكومية لترشيح الانفاق خصوصا في ملف الكهرباء التي تشع اثارها في ارجاء الكويت كما تظهر في الصورة

الوزارات صرفت 25 مليار دينار للأبسة والأغذية والكتب والدراسات والاستشارات

أكبر موجة تكشف سيشهدها باب شراء السلع في الوزارات.. فاحذروا الآتي!

تكاليف باهظة تتكبدها الحكومة لتأمين الكهرباء والماء بأسعار منخفضة جداً

1,5 مليار دينار تكاليف العلاج في الخارج مرتفعة 9 أضعاف منذ 10 سنوات

مصرفات وزارة الكهرباء والماء قفزت إلى 27 مليار دينار في 10 سنوات

● تضاعفت مصرفات وزارة الصحة من السلع والخدمات بأكثر من 3 مرات من 122,5 مليون دينار في العام المالي 2006/2005 إلى 403 ملايين دينار خلال السنة المالية 2015/2014 وبمعدل نمو سنوي متراكم نسبته 14,2%. كما بلغ إجمالي تكلفة العلاج في الخارج (تحت بند المصروفات المختلفة والمدفوعات التحويلية) خلال الـ 10 سنوات نحو 1,49 مليار دينار وشكلت نحو 15,5% من إجمالي مصرفات وزارة الصحة العامة خلال الفترة ذاتها. وارتفعت تكلفة العلاج في الخارج 9 أضعاف من 36 مليون دينار في العام المالي 2006/2005 إلى 324 مليون دينار خلال العام المالي 2015/2014.

● سجلت المستلزمات السلعية والخدمات لوزارة الكهرباء معدل نمو سنويا متراكما نسبته 13% مما يطرح السؤال عن التكاليف الباهظة التي تكبدتها الحكومة مقابل تأمين الكهرباء والماء بأسعار منخفضة جدا وإيرادات متدنية بلغ إجمالي المحصل منها عن طريق بيع التيار الكهربائي والمياه خلال الـ 10 سنوات فقط 1,45 مليار دينار بينما بلغ إجمالي مصرفات وزارة الكهرباء والماء (رواتب ومستلزمات سلعية وخدمات والتجهيزات والمشاريح الانشائية والصيانة) 27 مليار دينار خلال الفترة نفسها.

● شكلت مصرفات المستلزمات السلعية والخدمات لوزارة الصحة العامة التي تتضمن الأدوية والخدمات الطبية خلال فترة السنوات الـ 10 الماضية ثاني أكبر بند من المستلزمات السلعية والخدمات للوزارات والادارات الحكومية وإجمالي مبالغ قيمتها 2,5 مليار دينار وساهمت بنحو 10% من الاجمالي للجهات الحكومية.

المحلل المالي

في الوقت الذي يناقش فيه مجلس الأمة قضية الدعم وترشيح دعم الطاقة كالكهرباء، حيث هناك اتجاه لتقسيم

الاستهلاك بحسب شرائح، وسبقه حديث عن تكاليف العلاج في الخارج وابتعاث الطلاب الكويتيين للخارج، تكشف

«الانباء» عن حجم فواتير الصرف على السلع والخدمات في الوزارات، حيث يظهر أن الأعلى فيها وزارة الكهرباء بسبب

دعم الحكومة لأسعار بيع الكهرباء مقابل فاتورة شرائها للغاز والوقود عموما لتشغيل محطات الكهرباء، من ناحية أخرى

يبلغ حجم فاتورة وقود الكهرباء وغيرها من الطاقة نحو 19 مليار دينار في 10 سنوات، حسب ما يكشفه الباب

الثاني في الموازنة عن الانفاق الحكومي على مستلزمات السلع والخدمات، والمفارقة أن ما حصلته الوزارة لا يزيد على

1,5 مليار دينار في الفترة نفسها. بالمقابل، تبلغ فاتورة تكلفة العلاج في الخارج نحو 1,5 مليار دينار في السنوات العشر

الماضية، فافزة 9 أضعاف، بينما بلغت تكلفة ابتعاث الطلاب الكويتيين للخارج نحو 1,2 مليار دينار، وفيما يلي التفاصيل:

● تشمل مصاريف الباب الثاني على المواد التي تحصل عليها الجهات الحكومية لتحقيق أهدافها، مثل مواد وخامات الأدوية، والكتب، والأغذية، والملابس، والوقود، وزيوت التشغيل، والغاز، بالإضافة إلى تكاليف الخدمات الاجتماعية والاقتصادية والدراسات والاستشارات المؤداة من الغير واللازمة لتأدية نشاط الجهات الحكومية.

● يتبين خلال فترة الـ 10 سنوات المالية الماضية (2006/2005 - 2015/2014) تضاعفت مصرفات المستلزمات السلعية والخدمات في الميزانية 3 مرات تقريبا من مليار دينار للسنة المالية 2006/2005 إلى 3 مليارات دينار للسنة المالية 2015/2014.

الاجمالي المستلزمات السلعية والخدمات للوزارات والادارات الحكومية الكويتية خلال السنوات الـ 10 الماضية (مليون دينار)	2015/2014	2014/2013	2013/2012	2012/2011	2011/2010	2010/2009	2009/2008	2008/2007	2007/2006	2006/2005
وزارة الكهرباء والماء	2,164,9	2,397,4	2,877,7	2,103,7	2,193,5	1,611,7	2,441,7	1,335,2	987,2	722,3
وزارة الصحة العامة	403,1	386,0	315,0	293,4	252,5	229,2	200,1	146,8	138,6	122,5
الوزارات والادارات الاخرى	199,9	190,4	206,3	149,8	143,7	140,1	164,8	119,2	104,3	87,1
الداخلية والدفاع والحرس الوطني	102,5	87,4	92,5	74,0	73,4	73,4	82,3	70,0	51,1	44,4
وزارة التربية والتعليم العالي	70,9	80,3	75,7	73,8	60,5	53,6	47,8	34,2	30,0	25,6
وزارة الاعلام	53,5	43,5	41,1	37,1	41,2	36,2	38,1	37,7	36,8	32,8
وزارة الاشغال العامة	31,1	34,2	32,4	28,4	27,2	27,6	27,1	24,9	24,6	23,3
اجمالي المستلزمات السلعية والخدمات	3,025,8	3,219,3	3,640,7	2,760,1	2,791,9	2,171,8	3,001,9	1,768,0	1,372,5	1,057,9