

«التجارة» تنتهي من لائحة الشركات وتصدرها قريباً

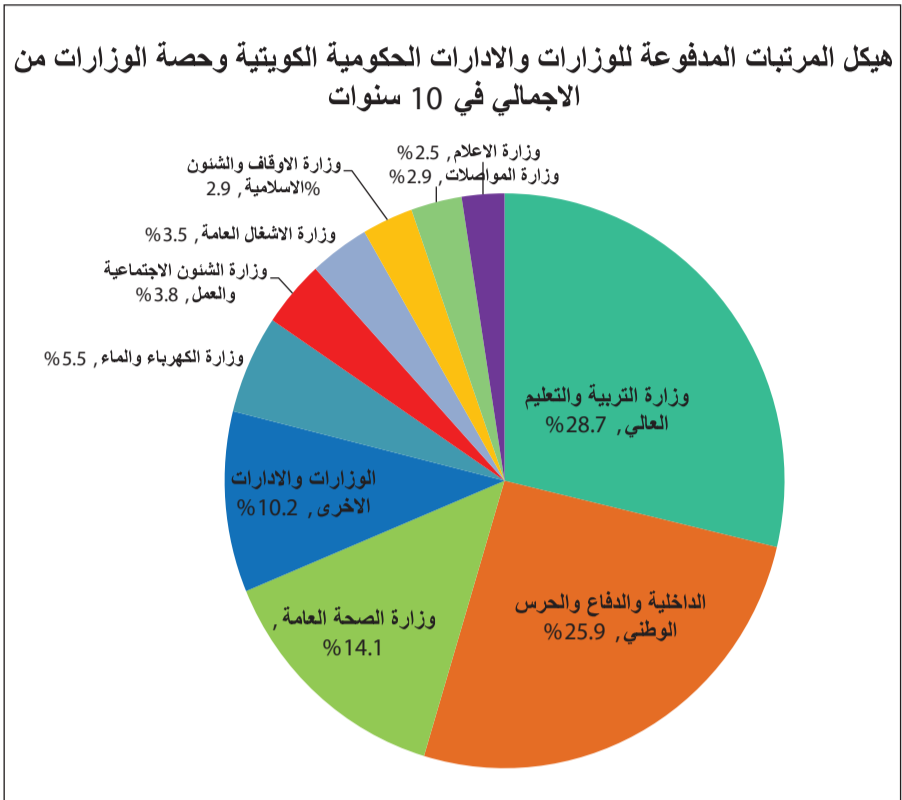
علمت «الأنباء» ان وزارة التجارة والصناعة انتهت من إعداد القراءة الأولى للائحة التنفيذية لقانون الشركات التجارية رقم 1 لسنة 2016. وقالت مصادر مطلعة ان فريق عمل إعداد اللائحة قد استعان برأي بعض الجهات بشأنها تمهيداً لإصدارها قريباً. وأوضحت المصادر ان الفريق قام بتعديل بعض المواد وأضاف مواد أخرى وفقاً لما ظهر من التطبيق العملي للائحة خلال السنوات الـ 3 الماضية. عاطف رمضان

الاقتصادية

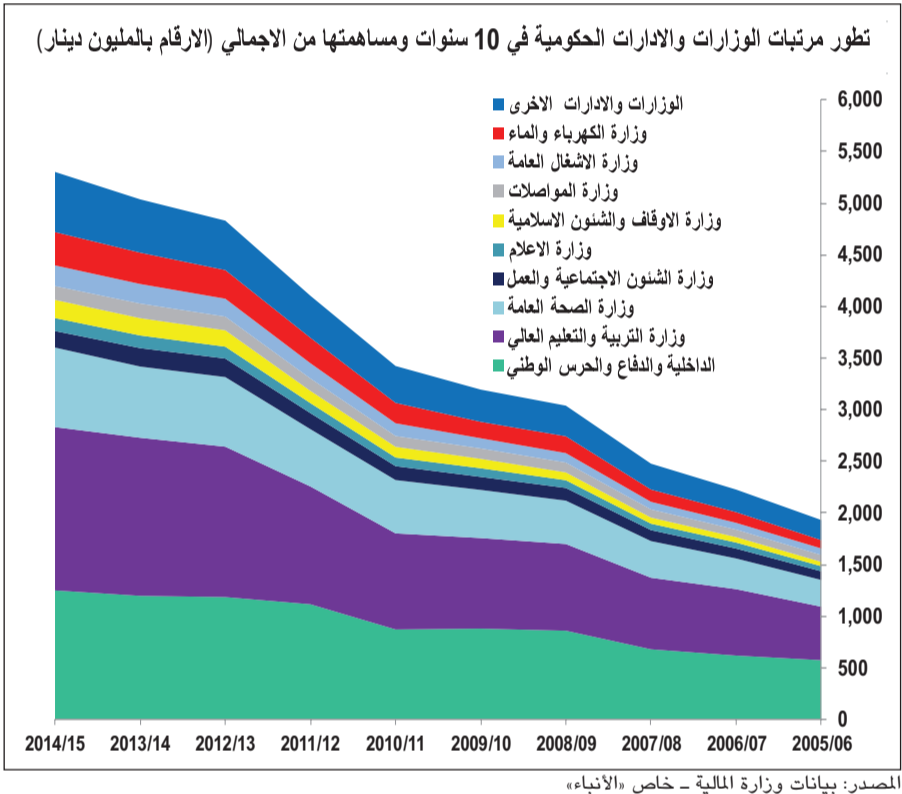
آخر أخبار الاقتصاد المحلية والعالمية زوروا موقعنا على
www.alanba.com.kw/Business

«التربية والتعليم العالي» على رأس القائمة بميزانية رواتب نحو 1,6 مليار دينار

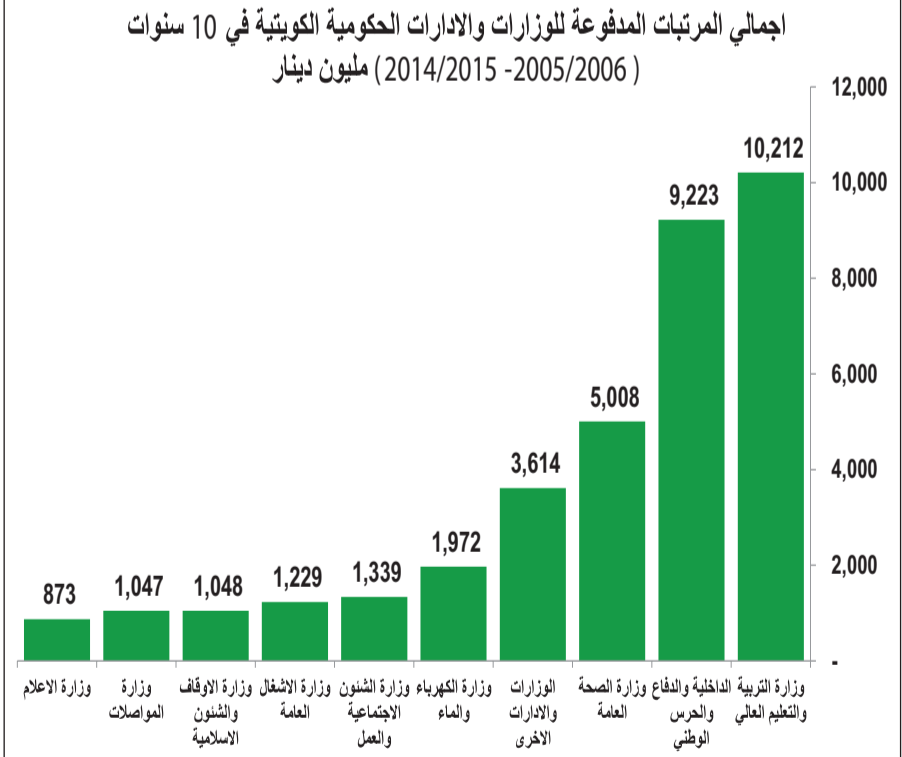
ميزانية رواتب الوزارات.. من الأكبر إلى الأصغر



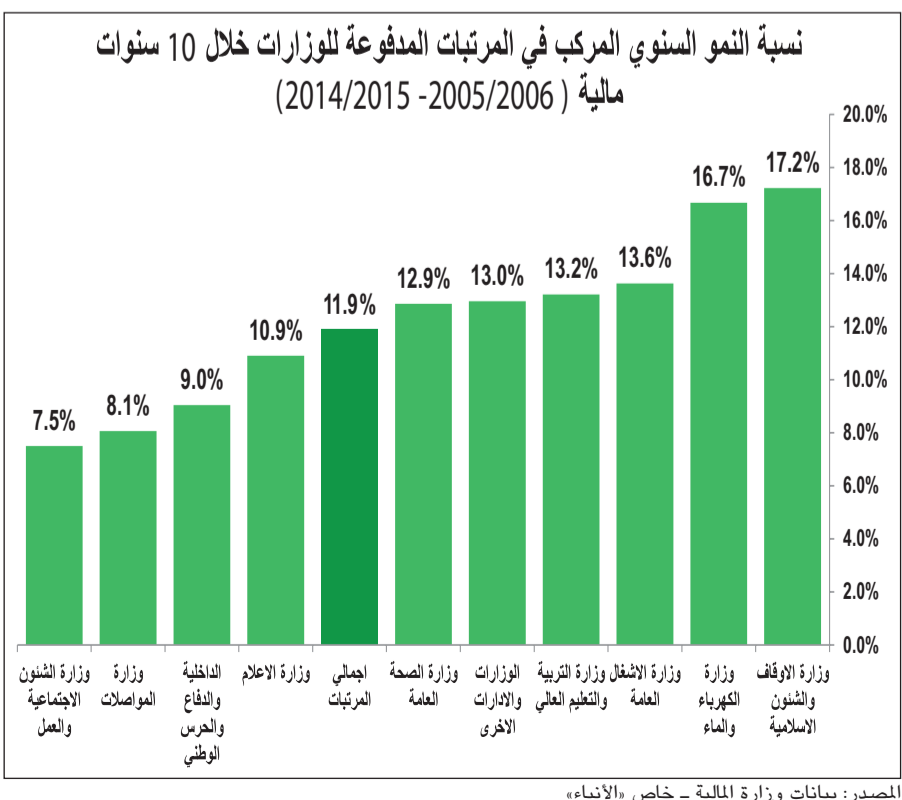
المصدر: بيانات وزارة المالية - خاص «الأنباء»



المصدر: بيانات وزارة المالية - خاص «الأنباء»



المصدر: بيانات وزارة المالية - خاص «الأنباء»



المصدر: بيانات وزارة المالية - خاص «الأنباء»



طائرة ترفع علم الكويت في منطقة السالسية حيث تاتي الاحتفالات بالاعياء الوطنية هذه السنة وسط تراجع أسعار النفط وتأثيره على إيرادات الدولة وتسجيل عجوزات في الميزانية التي من بين أسبابها ارتفاع فاتورة الرواتب وعدم اتخاذ خطوات إصلاحية لهيكل الاقتصاد (هاني عبدالله)

عجز الميزانية فتح الأعين على رواتب الوزارات.. ارتفعت 3 مرات في 10 سنوات

رواتب «الداخلية» و«الدفاع» والحرس الوطني تستحوذ على 1,25 مليار دينار

«الصحة» ثالث أعلى ميزانية للرواتب الحكومية عند 771 مليون دينار

35 مليار دينار فاتورة الرواتب الحكومية في 10 سنوات

الرواتب تعادل 16% من إيرادات الكويت.. وتضاعفت من 1,93 مليار دينار إلى 5,3 مليارات

ميزانية رواتب الكهرباء والماء بالمرتبة الرابعة.. والأشغال الخامسة

الحكومية، وتضاعفت بأكثر من مرتين من 573 مليون دينار في العام المالي 2006/2005 إلى 1,25 مليار دينار خلال السنة المالية 2015/2014 وبمعدل نمو سنوي متراكم نسبته 9%.

● أما ثالث أعلى الرواتب المدفوعة خلال السنوات العشر الماضية فكانت من حصة وزارة الصحة العامة، حيث بلغ اجمالي الرواتب 5 مليارات دينار ما يعادل 14% من اجمالي مرتبات الوزارات المدفوعة خلال الفترة نفسها، كما ارتفعت ثلاثة أضعاف من 260 مليون دينار للسنة المالية 2006/2005 إلى 771 مليون دينار للسنة المالية 2015/2014 المنتهية في مارس 2015 وسجلت معدل نمو سنوي مركب خلال الفترة نفسها نسبته 12,9%.

● بلغت الرواتب المدفوعة لموظفي وزارة الكهرباء والماء في 10 سنوات نحو 1,97 مليار دينار وساهمت بنحو 5,5% من اجمالي الرواتب المدفوعة للوزارات والادارات الحكومية، وتضاعفت 4 مرات من 80,5 مليون دينار في العام المالي 2006/2005 إلى 322,5 مليون دينار في العام المالي 2015/2014 وبمعدل نمو سنوي مركب بلغ 13%.

● بلغت الرواتب المدفوعة لموظفي وزارة الأشغال العامة في 10 سنوات نحو 1,23 مليار دينار وساهمت بـ 3,5% من اجمالي الرواتب المدفوعة للوزارات والادارات

الداخلية والدفاع بأكثر من مرتين من 573 مليون دينار في العام المالي 2006/2005 إلى 1,25 مليار دينار خلال السنة المالية 2015/2014 وبمعدل نمو سنوي متراكم نسبته 9%.

● شملت الرواتب الإجمالية المدفوعة للوزارات الداخلية والدفاع والحرس الوطني خلال فترة السنوات الـ 10 الماضية ثاني أكبر بند من الرواتب المدفوعة للعاملين في الوزارات والادارات الحكومية وبنسبة 13,2%، وهو معدل يعتبر مرتفعا بالمقارنة مع معدلات التضخم السنوي خلال الفترة ذاتها.

● شملت الرواتب الإجمالية المدفوعة للوزارات الداخلية والدفاع والحرس الوطني خلال فترة السنوات الـ 10 الماضية ثاني أكبر بند من الرواتب المدفوعة للعاملين في الوزارات والادارات الحكومية وبنسبة 13,2%، وهو معدل يعتبر مرتفعا بالمقارنة مع معدلات التضخم السنوي خلال الفترة ذاتها.

الوزارة	06/2005	07/2006	08/2007	09/2008	10/2009	11/2010	12/2011	13/2012	14/2013	15/2014
وزارة التربية والتعليم العالي	517,7	643,1	693,0	839,5	877,3	930,6	1,140,8	1,456,7	1,531,1	1,581,9
الداخلية والدفاع والحرس الوطني	572,2	617,9	678,6	858,8	878,7	870,8	1,114,8	1,184,6	1,196,6	1,249,2
وزارة الصحة العامة	259,6	297,7	355,2	420,7	466,7	516,9	555,6	674,7	690,3	771,0
وزارة الكهرباء والماء	80,5	103,4	119,1	163,1	159,0	197,5	246,6	277,3	303,2	322,5
وزارة الأشغال العامة	63,4	65,9	73,7	91,8	98,8	123,6	147,7	173,5	190,1	200,4
وزارة الأوقاف والشؤون الاسلامية	42,2	52,9	59,2	76,0	91,5	104,2	119,1	159,0	167,9	176,3
وزارة الشؤون الاجتماعية والعمل	83,4	95,6	106,0	122,3	125,7	134,3	154,8	179,2	178,4	159,8
وزارة المواصلات	66,7	72,4	78,8	95,3	100,7	104,6	120,3	132,6	141,2	134,0
وزارة الإعلام	49,5	58,3	62,6	75,0	83,8	83,6	96,9	115,1	122,6	125,6
الوزارات والادارات الاخرى	194,7	218,7	250,5	296,5	312,1	357,1	406,7	478,9	516,5	582,6
إجمالي المرتبات للوزارات	1,930,9	2,225,9	2,476,9	3,038,9	3,194,5	3,423,2	4,103,3	4,831,5	5,037,8	5,303,2