

النفط الكويتي ينهي 2015 عند 28,37 دولاراً للبرميل

كونا: انخفض سعر برميل النفط الكويتي 25 سنتا في تداولات الخميس الماضي ليبلغ 28,37 دولارا مقابل 28,62 دولارا للبرميل في تداولات الأربعاء الماضي وفقاً للسعر المعلن من مؤسسة البترول الكويتية. وفي الأسواق العالمية أغلقت عقود خام برنت لأقرب استحقاق عند 37,28 دولارا للبرميل منهيّة 2015 على خسائر قدرها 735 دولاراً إلى خسائرها في 2014 التي بلغت 46 دولاراً في حين أنهت عقود الخام الأميركي 2015 على خسائر قدرها 730 دولاراً للبرميل. وأظهرت بيانات صادرة عن إدارة معلومات الطاقة الأميركية أن الانتاج الأميركي من النفط الخام انخفض بمقدار 113 ألف برميل يوميا في أكتوبر ليبلغ 9,347 ملايين برميل يوميا في حين انخفض إجمالي الطلب عليه في ذات الشهر نحو 341 ألف برميل يوميا عن مستواه قبل عام ليبلغ 19,35 مليون برميل.

الاقتصادية

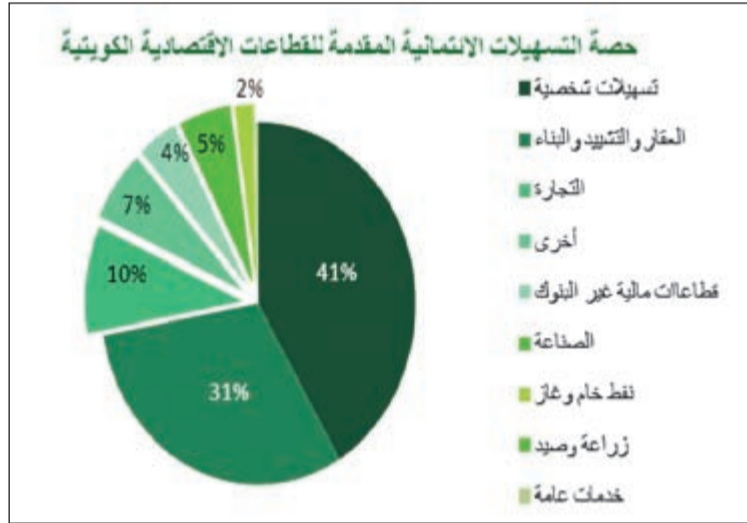
آخر أخبار الاقتصاد المحلية والعالمية زوروا موقعنا على www.alanba.com.kw/Business

بحجم 32 مليار دينار.. ومستحوذاً على 85% من ودائع القطاع المصرفي

«بيتك»: 6,6% نمو الائتمان في أكتوبر.. الأعلى منذ 2008

نوع النشاط الاقتصادي	الائتمان الممنوح إلى القطاعات الاقتصادية في الكويت										
	التغير السنوي في أكتوبر 2015		التغير الشهري في أكتوبر 2015		الائتمان الممنوح شهرياً منذ مارس حتى أكتوبر 2015					إجمالي الائتمان إلى إجمالي الائتمان أكتوبر 2015	
	%	مليار دينار	%	مليار دينار	أكتوبر	سبتمبر	أغسطس	يوليو	يونيو		مايو
التسهيلات الشخصية	10.7%	1.298	0.6%	(0.083)	13.39	13.48	13.02	12.83	12.97	12.66	41.4%
المعار والتشييد	2.2%	0.212	0.4%	0.040	9.99	9.95	9.84	9.88	9.83	9.84	30.8%
التجارة	6.3%	0.184	1.8%	0.055	3.103	3.048	3.024	3.026	2.99	2.93	9.6%
مؤسسات مالية غير البنوك	5.3%	(0.074)	2%	(0.027)	1.319	1.347	1.285	1.286	1.355	1.361	4.1%
الصناعة	3.5%	(0.064)	0.2%	(0.004)	1.747	1.751	1.732	1.742	1.736	1.740	5.4%
نفط خام وغاز	97%	0.314	1%	0.006	0.636	0.630	0.642	0.626	0.638	0.617	2%
أنشطة أخرى	3.6%	0.073	0.6%	(0.012)	2.090	2.102	2.07	2.13	2.12	2.05	6.5%
الزراعة والصيد	10.7%	(0.002)	4.7%	0.0006	0.013	0.013	0.014	0.013	0.015	0.015	0.04%
الخدمات العامة	259%	0.070	3.4%	0.003	0.097	0.091	0.091	0.087	0.087	0.087	0.3%
إجمالي النشاط الائتماني	6.6%	2.012	0.1%	(0.022)	32.39	32.41	31.7	31.6	31.7	31.3	100%

المصدر: بنك الكويت المركزي - النشرة التقديرية أكتوبر 2015.



قال تقرير صادر عن بيت التمويل الكويتي ان النمو السنوي للنشاط الائتماني الممنوح من قبل القطاع المصرفي الكويتي استمر في التوسع وصولاً لأعلى نسبة نمو له في العام سجلها في شهر أكتوبر بلغت 6,6%، مقارنة بنموه السنوي في ذات الشهر من العام الماضي الذي كانت نسبته 5,5%، ومقارنة بنمو سنوي نسبته 6% في سبتمبر 2015.

وأضاف التقرير ان حجم الائتمان الممنوح في أكتوبر بلغ 32,39 مليار دينار متراجعا للشهر الثاني منذ بداية العام وبنسبة طفيفة بمقدار 22 مليون دينار، مقارنة بنمو شهري هو الأعلى منذ 2008 بلغ حجمه حوالي 692 مليون دينار في سبتمبر، الذي بلغ حجم الائتمان فيه 32,41 مليار دينار.

وقد زادت حصة النشاط الائتماني من ودائع القطاع المصرفي بالرغم من تراجع الشهر، فقد استحوذ على 85% بأعلى حصة سجلت منذ عام، ومقارنة بحصة شكلت 83,8% في سبتمبر، ويأتي ذلك مع انخفاض ودائع القطاع الخاص والحكومي في البنوك المحلية الكويتية إلى حوالي 38,1 مليار دينار في أكتوبر، بنسبة 1,4% عن الشهر السابق له، ونمو سنوي في سبتمبر انخفض إلى 3,9%.

قال تقرير صادر عن بيت التمويل الكويتي ان النمو السنوي للنشاط الائتماني الممنوح من قبل القطاع المصرفي الكويتي استمر في التوسع وصولاً لأعلى نسبة نمو له في العام سجلها في شهر أكتوبر بلغت 6,6%، مقارنة بنموه السنوي في ذات الشهر من العام الماضي الذي كانت نسبته 5,5%، ومقارنة بنمو سنوي نسبته 6% في سبتمبر 2015.

وأضاف التقرير ان حجم الائتمان الممنوح في أكتوبر بلغ 32,39 مليار دينار متراجعا للشهر الثاني منذ بداية العام وبنسبة طفيفة بمقدار 22 مليون دينار، مقارنة بنمو شهري هو الأعلى منذ 2008 بلغ حجمه حوالي 692 مليون دينار في سبتمبر، الذي بلغ حجم الائتمان فيه 32,41 مليار دينار.

وقد زادت حصة النشاط الائتماني من ودائع القطاع المصرفي بالرغم من تراجع الشهر، فقد استحوذ على 85% بأعلى حصة سجلت منذ عام، ومقارنة بحصة شكلت 83,8% في سبتمبر، ويأتي ذلك مع انخفاض ودائع القطاع الخاص والحكومي في البنوك المحلية الكويتية إلى حوالي 38,1 مليار دينار في أكتوبر، بنسبة 1,4% عن الشهر السابق له، ونمو سنوي في سبتمبر انخفض إلى 3,9%.

2: نمو قطاعي العقار.. والتشييد والبناء يشكل 30% من الائتمان

ارتفاع الائتمان الممنوح لقطاع التجارة لـ 3,1 مليارات دينار

توزيع التسهيلات الائتمانية بحسب القطاعات

● هذا النمو الشهري للائتمان الممنوح إلى قطاع العقار قد، إذ تخطت قيمته 8 مليارات دينار (تشكل 24,7% من الائتمان) في أكتوبر، مسجلاً نمواً شهرياً لم يتجاوز 0,5% مقارنة بـ 24 مليون دينار، مقابل نمو أكبر نسبته 1% على أساس شهري في سبتمبر بلغ 8 مليارات دينار (مثلت 24,7% من حجم الائتمان). بينما يترافق نمو الائتمان في أكتوبر إلى 2,6% مقارنة بنمو سنوي أقل نسبته 1% في الشهر السابق له، فيما يعد

توزيع التسهيلات الائتمانية بحسب القطاعات

● هذا النمو الشهري للائتمان الممنوح إلى قطاع العقار قد، إذ تخطت قيمته 8 مليارات دينار (تشكل 24,7% من الائتمان) في أكتوبر، مسجلاً نمواً شهرياً لم يتجاوز 0,5% مقارنة بـ 24 مليون دينار، مقابل نمو أكبر نسبته 1% على أساس شهري في سبتمبر بلغ 8 مليارات دينار (مثلت 24,7% من حجم الائتمان). بينما يترافق نمو الائتمان في أكتوبر إلى 2,6% مقارنة بنمو سنوي أقل نسبته 1% في الشهر السابق له، فيما يعد

ارتفاع الائتمان الممنوح للقطاع النفطي لـ 636 مليون دينار.. بزيادة شهرية 6 ملايين دينار



انخفض الائتمان الممنوح لقطاع المؤسسات المالية غير البنوك إلى 1,319 مليار دينار (4,1% من حجم الائتمان) في أكتوبر بنسبة انخفاض 27,4 مليون دينار مقارنة مع معدلات نمو إيجابية شهدتها الشهر السابق نسبته 4,8%، إذ وصلت قيمته 1,347 مليار (شكلت 4,2% من الائتمان الممنوح) في سبتمبر، وتحسن وتيرة تراجع السنوي في أكتوبر مسجلة 5,3% وهي أقل من انخفاضه السنوي الذي نسبته 7,4% في سبتمبر، كما أنها تقل عن مستويات تراجعها الملحوظة التي وصلت 12% في سبتمبر من العام الماضي.

● انخفض الائتمان الممنوح لقطاع الصناعة بنسبة تقل عن 0,5% وبمقدار 4,3 ملايين دينار لتبلغ قيمته 1,747 مليار دينار (تمثل 5,4% من الائتمان) في أكتوبر مقارنة مع حجمه الذي كان قد شهد معدلات نمو إيجابية بنموه في الشهر السابق بنسبة 1% لتصل قيمته 1,75 مليار دينار (شكلت 5,4% من الائتمان) خلال سبتمبر. بينما يقل انخفاضه السنوي في أكتوبر الذي وصل 3,5% مقارنة مع تراجع أكبر نسبته 3,9% في سبتمبر، في حين كانت تراجع على أساس سنوي في العام الماضي بنسبة طفيفة وبمقدار مليون دينار.

● زاد الائتمان الممنوح إلى قطاع النفط الخام والغاز إلى ما يفوق 636 مليون دينار (2% من الائتمان) بزيادة شهرية في

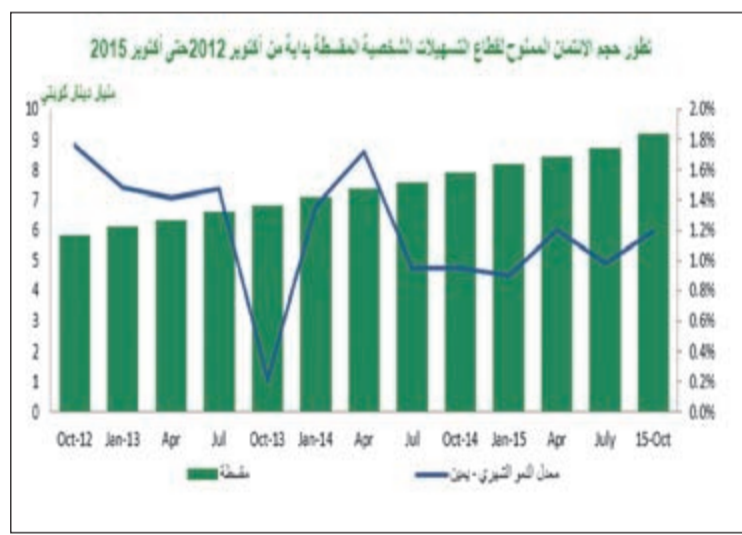
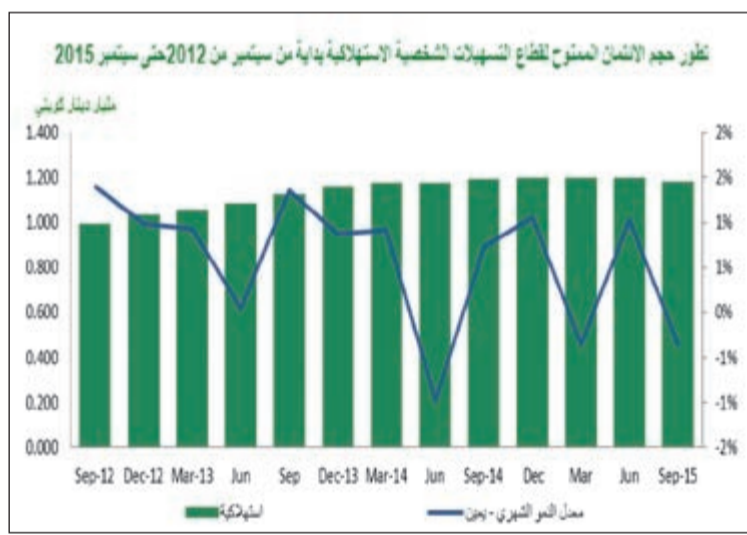
انخفض الائتمان الممنوح لقطاع المؤسسات المالية غير البنوك إلى 1,319 مليار دينار (4,1% من حجم الائتمان) في أكتوبر بنسبة انخفاض 27,4 مليون دينار مقارنة مع معدلات نمو إيجابية شهدتها الشهر السابق نسبته 4,8%، إذ وصلت قيمته 1,347 مليار (شكلت 4,2% من الائتمان الممنوح) في سبتمبر، وتحسن وتيرة تراجع السنوي في أكتوبر مسجلة 5,3% وهي أقل من انخفاضه السنوي الذي نسبته 7,4% في سبتمبر، كما أنها تقل عن مستويات تراجعها الملحوظة التي وصلت 12% في سبتمبر من العام الماضي.

● انخفض الائتمان الممنوح لقطاع الصناعة بنسبة تقل عن 0,5% وبمقدار 4,3 ملايين دينار لتبلغ قيمته 1,747 مليار دينار (تمثل 5,4% من الائتمان) في أكتوبر مقارنة مع حجمه الذي كان قد شهد معدلات نمو إيجابية بنموه في الشهر السابق بنسبة 1% لتصل قيمته 1,75 مليار دينار (شكلت 5,4% من الائتمان) خلال سبتمبر. بينما يقل انخفاضه السنوي في أكتوبر الذي وصل 3,5% مقارنة مع تراجع أكبر نسبته 3,9% في سبتمبر، في حين كانت تراجع على أساس سنوي في العام الماضي بنسبة طفيفة وبمقدار مليون دينار.

● زاد الائتمان الممنوح إلى قطاع النفط الخام والغاز إلى ما يفوق 636 مليون دينار (2% من الائتمان) بزيادة شهرية في

ارتفاع الائتمان الممنوح للقطاع النفطي لـ 636 مليون دينار.. بزيادة شهرية 6 ملايين دينار

التسهيلات الشخصية الأعلى نمواً عند 13 مليار دينار



من التسهيلات الشخصية)، في حين أنها تزيد على أساس سنوي منذ عام للمرة الثانية على التوالي لكن بمعدل أقل نسبته 2,7% في أكتوبر، مقابل نمو نسبته 2,7% في الشهر السابق، ومعدل تراجع سنوي 1,4% في أكتوبر 2014. ● زادت حصة القروض الاستهلاكية بنسبة 1%، وهي تمنح للعميل لتمويل احتياجاته الشخصية التي تغطي نفقات التعليم والعلاج وكذلك احتياجاته من السلع المعمرة، وتأتي في المرتبة الثالثة من حيث الحجم بين أنواع الائتمان الشخصي، بينما يغطي النوع الأخير القروض الشخصية الأخرى التي انخفضت حصتها للمرة الأولى منذ فبراير 2014 بنسبة 1% وهي متنوعة وغير محددة الأغراض.

وزادت القروض الشخصية الاستهلاكية التي يحصل عليها الأفراد لتمويل شراء السلع المعمرة أو لتغطية تكاليف العلاج والتعليم إلى 1,187 مليار دينار (8,9% من التسهيلات الشخصية) بنسبة 11% في سبتمبر، فافتت 2,9 مليارات دينار (تمثل 21,6%

من التسهيلات الشخصية بنسبة 1,8% عن سبتمبر، فقد ارتفعت التسهيلات الشخصية بنسبة 1,2% وبمقدار 108 مليون دينار لتصل إلى 9,19 مليارات دينار (تشكل 63,6% من التسهيلات الشخصية) في أكتوبر، مقابل ارتفاعها بنسبة أكبر قدرها 1,9% في الشهر السابق، إذ تخطت 9 مليارات دينار (كانت تمثل 67,4% من التسهيلات الشخصية) في سبتمبر، في حين زادت على أساس سنوي في أكتوبر بنسبة 16,2%، مقابل زيادة سنوية أقل نسبياً قدرها 15,9% في سبتمبر، وبلغ نموها معدلاً أقل في أكتوبر 2014 قدره 15,5%.

● يتمثل النوع الثاني من حيث الحجم في القروض الموجهة لشراء أوراق مالية التي تراجع بنسبة 6,5% على أساس شهري لتصل 2,7 مليار دينار (تمثل 21,9% من التسهيلات الشخصية) في أكتوبر، مقارنة بزيادة شهرية شهدتها خلال السابق بأعلى نسبة خلال العام 11% في سبتمبر، فافتت 2,9 مليارات دينار (تمثل 21,6%

نمو التسهيلات الشخصية على أساس سنوي بـ 10%.

ارتفاع قروض الأسهم بنسبة 2,3% للعام الثاني على التوالي

نمو التسهيلات الشخصية على أساس سنوي بـ 10%.

ارتفاع قروض الأسهم بنسبة 2,3% للعام الثاني على التوالي

نمو التسهيلات الشخصية على أساس سنوي بـ 10%.

ارتفاع قروض الأسهم بنسبة 2,3% للعام الثاني على التوالي