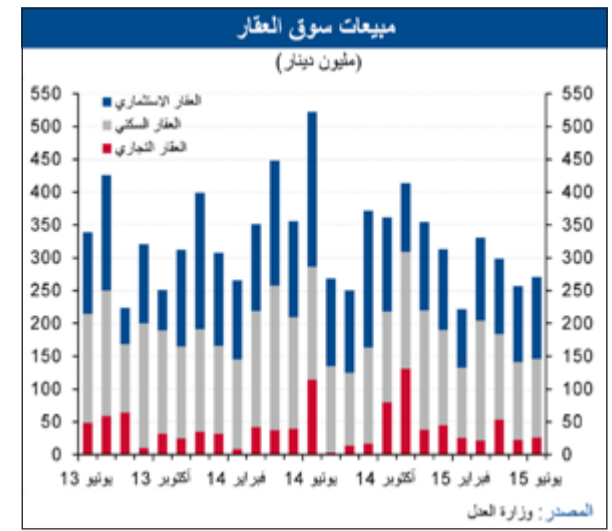
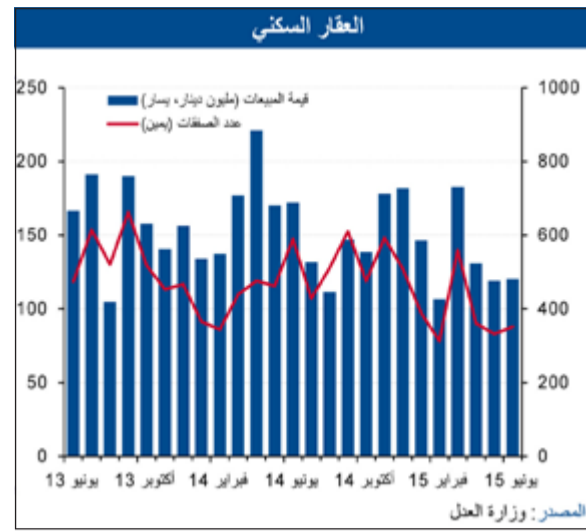
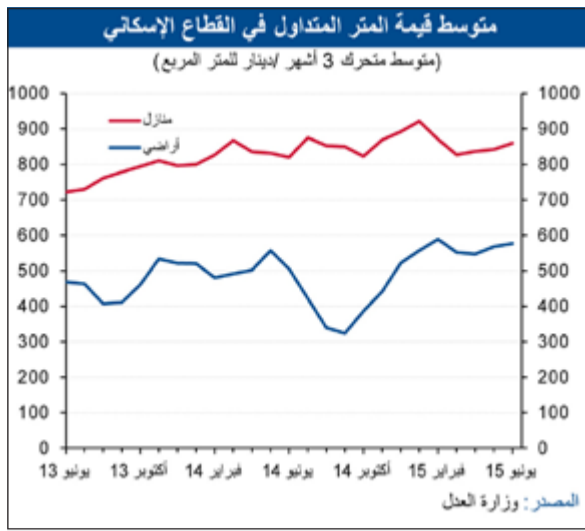
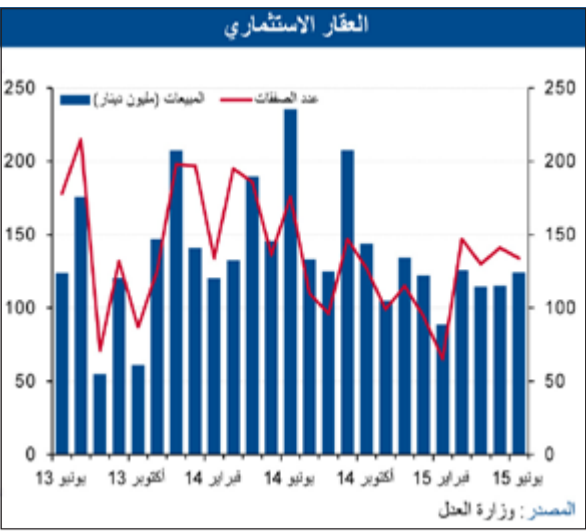


سجل 270 مليون دينار بنمو 5.4% عن مايو

«الوطني»: ارتفاعات طفيفة لسوق العقار في يونيو



قال تقرير صادر عن بنك الكويت الوطني إن سوق العقار المحلي شهد خلال شهر يونيو ارتفاعا طفيفا عن الشهر السابق. حيث بلغ إجمالي قيمة المبيعات في القطاعات العقارية الرئيسية الثلاثة 270 مليون دينار مرتفعا بواقع 5.4% عن شهر مايو. كما ارتفع أيضا عدد الصفقات بواقع 2.9%.

وقد شهد سوق العقار تحسنا خلال شهر يونيو على الرغم من العوامل الموسمية التي تمثلت في إجازة فصل الصيف وشهر رمضان، والتي من المحتمل أن يستمر أثرها خلال الأشهر القادمة. وعلى الرغم من التحسن الشهري، استمر نشاط إجمالي المبيعات في التراجع مقارنة بالعام الماضي، إذ تراجعت مبيعات شهر يونيو بواقع 48% مقارنة بشهر يونيو من العام الماضي.

وأشار التقرير إلى أن مبيعات القطاع السكني شهدت استقرارا نسبيا من شهر مايو لتصل إلى 120 مليون دينار خلال شهر يونيو. وسجل القطاع زيادة في عدد الصفقات بواقع 6% على أساس شهري، بينما تراجع متوسط حجم الصفقات بصورة طفيفة بواقع 4.6% على أساس شهري ليصل إلى 341 ألف دينار ولكنه بقي أعلى من مستواه الذي سجله خلال العام 2014 بواقع 2% والبالغ 334 ألف دينار.

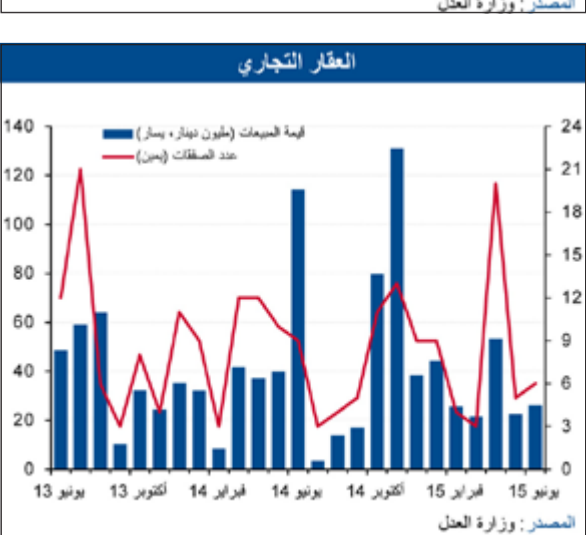
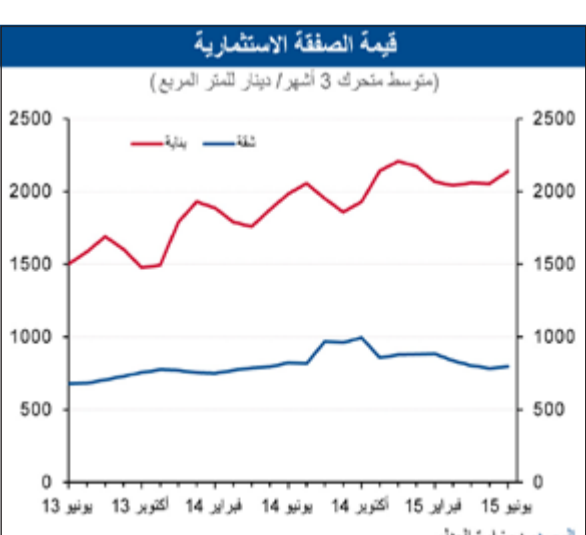
وأشار التقرير إلى أن مبيعات القطاع السكني شهدت استقرارا نسبيا من شهر مايو لتصل إلى 120 مليون دينار خلال شهر يونيو. وسجل القطاع زيادة في عدد الصفقات بواقع 6% على أساس شهري، بينما تراجع متوسط حجم الصفقات بصورة طفيفة بواقع 4.6% على أساس شهري ليصل إلى 341 ألف دينار ولكنه بقي أعلى من مستواه الذي سجله خلال العام 2014 بواقع 2% والبالغ 334 ألف دينار.

وأشار التقرير إلى أن مبيعات القطاع السكني شهدت استقرارا نسبيا من شهر مايو لتصل إلى 120 مليون دينار خلال شهر يونيو. وسجل القطاع زيادة في عدد الصفقات بواقع 6% على أساس شهري، بينما تراجع متوسط حجم الصفقات بصورة طفيفة بواقع 4.6% على أساس شهري ليصل إلى 341 ألف دينار ولكنه بقي أعلى من مستواه الذي سجله خلال العام 2014 بواقع 2% والبالغ 334 ألف دينار.

وأشار التقرير إلى أن مبيعات القطاع السكني شهدت استقرارا نسبيا من شهر مايو لتصل إلى 120 مليون دينار خلال شهر يونيو. وسجل القطاع زيادة في عدد الصفقات بواقع 6% على أساس شهري، بينما تراجع متوسط حجم الصفقات بصورة طفيفة بواقع 4.6% على أساس شهري ليصل إلى 341 ألف دينار ولكنه بقي أعلى من مستواه الذي سجله خلال العام 2014 بواقع 2% والبالغ 334 ألف دينار.

وأشار التقرير إلى أن مبيعات القطاع السكني شهدت استقرارا نسبيا من شهر مايو لتصل إلى 120 مليون دينار خلال شهر يونيو. وسجل القطاع زيادة في عدد الصفقات بواقع 6% على أساس شهري، بينما تراجع متوسط حجم الصفقات بصورة طفيفة بواقع 4.6% على أساس شهري ليصل إلى 341 ألف دينار ولكنه بقي أعلى من مستواه الذي سجله خلال العام 2014 بواقع 2% والبالغ 334 ألف دينار.

وأشار التقرير إلى أن مبيعات القطاع السكني شهدت استقرارا نسبيا من شهر مايو لتصل إلى 120 مليون دينار خلال شهر يونيو. وسجل القطاع زيادة في عدد الصفقات بواقع 6% على أساس شهري، بينما تراجع متوسط حجم الصفقات بصورة طفيفة بواقع 4.6% على أساس شهري ليصل إلى 341 ألف دينار ولكنه بقي أعلى من مستواه الذي سجله خلال العام 2014 بواقع 2% والبالغ 334 ألف دينار.



صفحة متخصصة بالسوق المالية تشر بالتالي مع الانباء

Global

السعر

الرمز	الاسم	السعر	التغير
1,003.30	الذهب	0.03%	-0.21%
14.56	الفضة	0.31%	-1.79%
2.37	النحاس	0.81%	-0.04%
45.93	النيكل	1.09%	-2.53%
50.33	الزئبق	1.04%	-3.00%
2.79	الزئبق	1.06%	2.76%

أسعار الفائدة

الفترة	السعر	التغير
3 أشهر	0.05	0.00
6 أشهر	0.25	0.00
9 أشهر	0.10	0.00
12 أشهر	0.50	0.00
15 أشهر	0.50	0.00
18 أشهر	2.00	0.00

أسعار الأسهم في سوق الكويت للأوراق المالية

الرمز	الاسم	السعر	التغير
2,512	عدد الصفقات	8,148,981	قيمة الأسهم المتداولة
80,449,202	قيمة الأسهم المتداولة	1,007.34	مؤشر السوق
416.94	مؤشر الزواني	6,224.09	مؤشر البشري

السلع

الرمز	الاسم	السعر	التغير
7,770.17	الذهب	4.49%	-1.13%
3,232.79	الفضة	8.50%	-0.57%
4,252.18	النحاس	5.24%	0.43%
11,120.82	النيكل	-4.41%	0.79%
8,108.27	الزئبق	-9.50%	0.24%
5,272.08	الزئبق	-1.95%	-1.30%
412.34	الزئبق	-18.08%	1.13%
2,090.84	الزئبق	-1.77%	0.08%
468.86	الزئبق	0.22%	-0.31%
102.23	الزئبق	-2.17%	0.00%
9,481.63	الزئبق	1.78%	0.53%
5,034.88	الزئبق	10.13%	-0.51%
15,855.12	الزئبق	-1.26%	-0.52%
6,298.15	الزئبق	1.80%	-0.09%
9,382.82	الزئبق	-17.11%	-1.19%
4,076.16	الزئبق	19.40%	0.37%
16,662.57	الزئبق	17.90%	-0.32%
10,710.60	الزئبق	-7.56%	-0.51%
25,232.82	الزئبق	3.08%	-0.15%

المؤشرات العربية والعالمية

الرمز	الاسم	السعر	التغير
6,707.55	السوق السعودي (TASI)	-1.20%	-109.78
4,066.63	السوق الهندي (NIFTY)	-0.57%	-23.42
4,811.71	السوق الصيني (CSI300)	-0.20%	-9.56
11,743.43	السوق الياباني (Nikkei225)	-0.05%	-6.96
1,332.57	السوق الكوري (KOSPI)	0.24%	3.18
6,466.89	السوق الإندونيسي (IHSG)	-0.49%	-31.98
8,187.97	السوق الماليزي (FTSE Bursa Malaysia)	0.24%	102.58
463.18	السوق الفلبينية (PSEi)	0.33%	6.96
2,127.11	السوق الباكستانية (SEGX)	0.22%	4.83
483.04	السوق القطرية (QE)	0.22%	1.50
103.79	السوق الإماراتية (DFMGI)	0.00%	-0.72
9,791.89	السوق المصرية (EGX30)	0.53%	-5.21
5,605.56	السوق الجزائرية (BVL)	-0.50%	-28.18
17,558.20	السوق التونسية (TUNINDEX)	-0.52%	-91.60
8,650.51	السوق المغربية (BVL)	0.94%	2.57
11,443.81	السوق الليبية (FTSE)	-0.03%	-3.89
5,101.54	السوق السودانية (CAC40)	0.17%	-18.98
20,520.36	السوق النيجيرية (NSEI)	-0.14%	-27.75
11,074.92	السوق الصينية (HSCEI)	0.58%	64.90
28,071.93	السوق الهندي (SENSEX)	-0.41%	-115.13

أسعار الأسهم في سوق الكويت للأوراق المالية

الرمز	الاسم	السعر	التغير
0.452	275	345	55
5.5	530	640	36.0
7.273	440	495	49.0
7.273	104	126	122
5.376	176	200	101
0	0	0	0
0	0	0	0
0	38.5	63	178
8.173	0	0	0

السلع

الرمز	الاسم	السعر	التغير
1,003.30	الذهب	0.03%	-0.21%
14.56	الفضة	0.31%	-1.79%
2.37	النحاس	0.81%	-0.04%
45.93	النيكل	1.09%	-2.53%
50.33	الزئبق	1.04%	-3.00%
2.79	الزئبق	1.06%	2.76%

أسعار الفائدة

الفترة	السعر	التغير
3 أشهر	0.05	0.00
6 أشهر	0.25	0.00
9 أشهر	0.10	0.00
12 أشهر	0.50	0.00
15 أشهر	0.50	0.00
18 أشهر	2.00	0.00

المؤشرات العربية والعالمية

الرمز	الاسم	السعر	التغير
6,707.55	السوق السعودي (TASI)	-1.20%	-109.78
4,066.63	السوق الهندي (NIFTY)	-0.57%	-23.42
4,811.71	السوق الصيني (CSI300)	-0.20%	-9.56
11,743.43	السوق الياباني (Nikkei225)	-0.05%	-6.96
1,332.57	السوق الكوري (KOSPI)	0.24%	3.18
6,466.89	السوق الإندونيسي (IHSG)	-0.49%	-31.98
8,187.97	السوق الماليزي (FTSE Bursa Malaysia)	0.24%	102.58
463.18	السوق الفلبينية (PSEi)	0.33%	6.96
2,127.11	السوق الباكستانية (SEGX)	0.22%	4.83
483.04	السوق القطرية (QE)	0.22%	1.50
103.79	السوق الإماراتية (DFMGI)	0.00%	-0.72
9,791.89	السوق المصرية (EGX30)	0.53%	-5.21
5,605.56	السوق الجزائرية (BVL)	-0.50%	-28.18
17,558.20	السوق التونسية (TUNINDEX)	-0.52%	-91.60
8,650.51	السوق المغربية (BVL)	0.94%	2.57
11,443.81	السوق الليبية (FTSE)	-0.03%	-3.89
5,101.54	السوق السودانية (CAC40)	0.17%	-18.98
20,520.36	السوق النيجيرية (NSEI)	-0.14%	-27.75
11,074.92	السوق الصينية (HSCEI)	0.58%	64.90
28,071.93	السوق الهندي (SENSEX)	-0.41%	-115.13

أسعار الأسهم في سوق الكويت للأوراق المالية

الرمز	الاسم	السعر	التغير
0.452	275	345	55
5.5	530	640	36.0
7.273	440	495	49.0
7.273	104	126	122
5.376	176	200	101
0	0	0	0
0	0	0	0
0	38.5	63	178
8.173	0	0	0

المؤشرات العربية والعالمية

الرمز	الاسم	السعر	التغير
6,707.55	السوق السعودي (TASI)	-1.20%	-109.78
4,066.63	السوق الهندي (NIFTY)	-0.57%	-23.42
4,811.71	السوق الصيني (CSI300)	-0.20%	-9.56
11,743.43	السوق الياباني (Nikkei225)	-0.05%	-6.96
1,332.57	السوق الكوري (KOSPI)	0.24%	3.18
6,466.89	السوق الإندونيسي (IHSG)	-0.49%	-31.98
8,187.97	السوق الماليزي (FTSE Bursa Malaysia)	0.24%	102.58
463.18	السوق الفلبينية (PSEi)	0.33%	6.96
2,127.11	السوق الباكستانية (SEGX)	0.22%	4.83
483.04	السوق القطرية (QE)	0.22%	1.50
103.79	السوق الإماراتية (DFMGI)	0.00%	-0.72
9,791.89	السوق المصرية (EGX30)	0.53%	-5.21
5,605.56	السوق الجزائرية (BVL)	-0.50%	-28.18
17,558.20	السوق التونسية (TUNINDEX)	-0.52%	-91.60
8,650.51	السوق المغربية (BVL)	0.94%	2.57
11,443.81	السوق الليبية (FTSE)	-0.03%	-3.89
5,101.54	السوق السودانية (CAC40)	0.17%	-18.98
20,520.36	السوق النيجيرية (NSEI)	-0.14%	-27.75
11,074.92	السوق الصينية (HSCEI)	0.58%	64.90
28,071.93	السوق الهندي (SENSEX)	-0.41%	-115.13

أسعار الأسهم في سوق الكويت للأوراق المالية

الرمز	الاسم	السعر	التغير
0.452	275	345	55
5.5	530	640	36.0
7.273	440	495	49.0
7.273	104	126	122
5.376	176	200	101
0	0	0	0
0	0	0	0
0	38.5	63	178
8.173	0	0	0

السلع

الرمز	الاسم	السعر	التغير
1,003.30	الذهب	0.03%	-0.21%
14.56	الفضة	0.31%	-1.79%
2.37	النحاس	0.81%	-0.04%
45.93	النيكل	1.09%	-2.53%
50.33	الزئبق	1.04%	-3.00%
2.79	الزئبق	1.06%	2.76%

أسعار الفائدة

الفترة	السعر	التغير
3 أشهر	0.05	0.00
6 أشهر	0.25	0.00
9 أشهر	0.10	0.00
12 أشهر	0.50	0.00
15 أشهر	0.50	0.00
18 أشهر	2.00	0.00

المؤشرات العربية والعالمية

الرمز	الاسم	السعر	التغير
6,707.55	السوق السعودي (TASI)	-1.20%	-109.78
4,066.63	السوق الهندي (NIFTY)	-0.57%	-23.42
4,811.71	السوق الصيني (CSI300)	-0.20%	-9.56
11,743.43	السوق الياباني (Nikkei225)	-0.05%	-6.96
1,332.57	السوق الكوري (KOSPI)	0.24%	3.18
6,466.89	السوق الإندونيسي (IHSG)	-0.49%	-31.98
8,187.97	السوق الماليزي (FTSE Bursa Malaysia)	0.24%	102.58
463.18	السوق الفلبينية (PSEi)	0.33%	6.96
2,127.11	السوق الباكستانية (SEGX)	0.22%	4.83
483.04	السوق القطرية (QE)	0.22%	1.50
103.79	السوق الإماراتية (DFMGI)	0.00%	-0.72
9,791.89	السوق المصرية (EGX30)	0.53%	-5.21
5,605.56	السوق الجزائرية (BVL)	-0.50%	-28.18
17,558.20	السوق التونسية (TUNINDEX)	-0.52%	-91.60
8,650.51	السوق المغربية (BVL)	0.94%	2.57
11,443.81	السوق الليبية (FTSE)	-0.03%	-3.89
5,101.54	السوق السودانية (CAC40)	0.17%	-18.98
20,520.36	السوق النيجيرية (NSEI)	-0.14%	-27.75
11,074.92	السوق الصينية (HSCEI)	0.58%	64.90
28,071.93	السوق الهندي (SENSEX)	-0.41%	-115.13

أسعار الأسهم في سوق الكويت للأوراق المالية

الرمز	الاسم	السعر	التغير
0.452	275	345	55
5.5	530	640	36.0
7.273	440	495	49.0
7.273	104	126	122
5.376	176	200	101
0	0	0	0
0	0	0	0
0	38.5	63	178
8.173	0	0	0

المؤشرات العربية والعالمية

الرمز	الاسم	السعر	التغير
6,707.55	السوق السعودي (TASI)	-1.20%	-109.78
4,066.63	السوق الهندي (NIFTY)		