

«كوت فود» تؤسس شركة في العراق برأسمال مليون دينار عراقي

أعلنت شركة مجموعة الكوت الغذائية (كوت فود) عن تأسيس شركة متخصصة في إنشاء وتشغيل المطاعم والتجهيزات الغذائية وتمثيل الشركات الأجنبية المتخصصة في المجال الغذائي في منطقة أربيل بإقليم كردستان بالعراق، وذلك تحت مسمى شركة كوت الغذائية لتجارة المواد الغذائية المحدودة، وذلك برأسمال قدره مليون دينار عراقي.

استقالة واستدعاء عضوين في مجلس إدارة «المشتركة»

أعلن سوق الكويت للأوراق المالية أن شركة المجموعة المشتركة للمقاولات أفادته بأن مجلس إدارة الشركة وافق على الاستقالة المقدمة من نبيل محمد عبدالحليم وعادل محمد الحسن عضوي مجلس الإدارة واستبدلها بعضوي الاحتياط رعد خلف العبدالله ومعرف عبد الرحمن المعروف. وذكرت الشركة ان تشكيل مجلس الإدارة أصبح كالتالي: عبد الرحمن موسى المعروف رئيسا لمجلس الإدارة وعضوا منتدبا ورعد خلف العبدالله نائباً للرئيس وعضوية كل من احمد خالد احمد الحمضي وعماد احمد الحوطي ومعرف عبد الرحمن العرفوس وسليمان عبد الرحمن المعروف وموسى احمد المعروف.

815 ألف دينار ربح «مجموعة الأوراق»

حصلت شركة مجموعة الأوراق المالية على موافقة هيئة أسواق المال على بياناتها المالية السنوية للسنة المنتهية في 31 مارس 2012 حيث جاءت نتائج أعمال الشركة لتحقيق أرباحا بلغت 815,4 ألف دينار ما يعادل 3,2 فلوس للسهم مقارنة مع أرباح بلغت 12,9 ألف دينار ما يعادل 0,05 فلوس للسهم خلال السنة المالية المقارنة المنتهية في 31 مارس 2011. وذكرت الشركة في بيان نشر على موقع البورصة ان أصول الشركة تتضمن ما قيمته 44 مليون دينار أسهمها مدرجة بسوق الكويت للأوراق المالية، وما قيمته 1,4 مليون دينار أسهمها مدرجة بسوق الدوحة للأوراق المالية، وما قيمته 2,3 مليون دينار أسهمها مدرجة بسوق تونس للأوراق المالية. وبيّنت الشركة ان تقرير مراقبي الحسابات يحتوي على أساس الرأي المتحفظ التالي: «ان استثمار المجموعة في شركتها الرزيلة، الشركة الكويتية القطرية للتطوير العقاري - ش.م.ك. (مفصلة) تم إدراجه بمبلغ 4,3 ملايين دينار كما في 31 مارس 2012. لم تقم المجموعة باحتساب حصتها في التغييرات في حقوق ملكية الشركة الرزيلة للسنة المنتهية في 31 مارس 2012 وذلك لعدم توفر البيانات المالية المدققة للشركة الرزيلة. بناء على ذلك، لم نتكمن من تحديد ما إذا كانت هناك أي تعديلات أخرى ضرورية للقيمة الدفترية لهذا الاستثمار.»

«بوبيان للبتروكيماويات» تبيع 24,7 مليون دينار وتوزع 40% نقداً

اعتمد مجلس إدارة شركة بوبيان للبتروكيماويات البيانات المالية السنوية للشركة للسنة المنتهية في 30 ابريل 2012 وجاءت نتائج أعمال الشركة لتحقيق أرباحاً بلغت 24,7 مليون دينار ما يعادل 51,14 فلوس للسهم مقارنة مع أرباح بلغت 22,8 مليون دينار ما يعادل 47,24 فلوس للسهم خلال السنة المالية المقارنة المنتهية في 30 ابريل 2011، وأوصى مجلس إدارة الشركة بتوزيع 40% نقداً.

بنسبة انخفاض 171% و«زين» تصدرت الأرباح بتحقيقها 70,1 مليون دينار.. و 9,6 مليارات دينار موجودات 48 شركة خدماتية

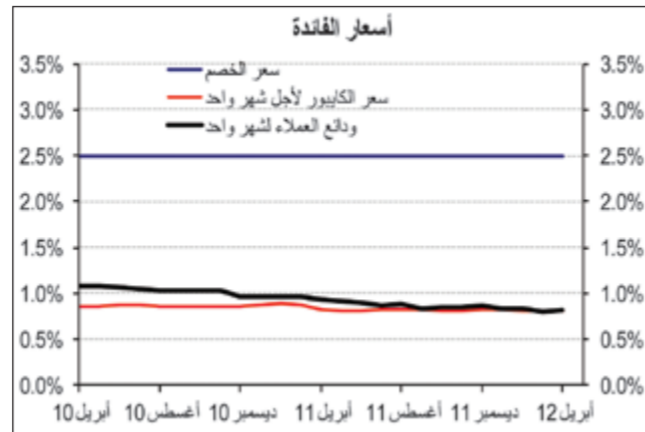
153 مليون دينار أرباح 40 شركة مدرجة في قطاع الخدمات خلال الربع الأول

«أجيلتي» في المرتبة الثالثة بتحقيقها أرباحاً صافية بلغت 7,08 ملايين دينار. وأشارت إلى أن شركة عارف للقطاع الخدمات من حيث إجمالي الموجودات المتداولة خلال الربع الأول من العام الحالي حيث خسرت 9,1 ملايين دينار فيما جاءت شركة رابطة الكويت والخليج للنقل بالمرتبة الثانية من حيث الخسائر البالغة 513,7 مليون دينار فيما حلت شركة الوطنية للاتصالات المتداولة في المرتبة الثالثة بـ 293,7 مليون دينار. وأشارت إلى أعلى الشركات من حيث إجمالي الموجودات المتداولة في الربع الأول من 2011 حيث جاءت شركة الاتصالات المتنقلة «زين» بموجودات متداولة بلغت 789,9 مليون دينار فيما جاءت شركة أجيلتي في المرتبة الثانية بموجودات متداولة بلغت 513,7 مليون دينار فيما حلت شركة الوطنية للاتصالات المتداولة في المرتبة الثالثة بـ 293,7 مليون دينار.

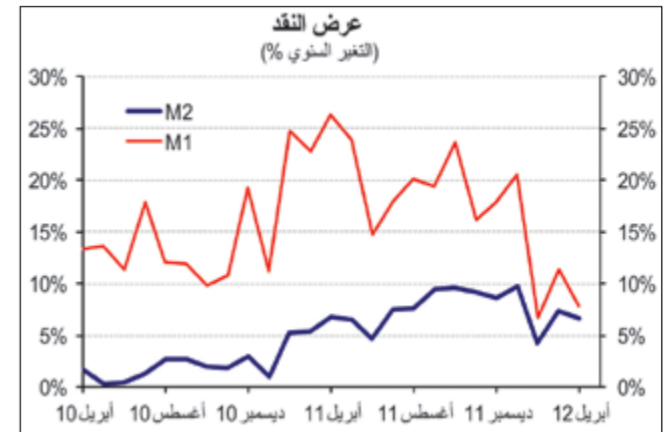
ومن ناحية الموجودات خلال الربع الأول من 2012 أظهرت الإحصائية أن شركة «زين» جاءت في مقدمة الشركات من حيث الموجودات بقيمة 3,2 مليارات دينار فيما جاءت شركة الوطنية للاتصالات في المرتبة الثانية بقيمة 1,46 مليار دينار فيما جاءت شركة أجيلتي في المرتبة الثالثة بـ 1,41 مليار دينار.

وخلال الفترة المقارنة من العام الماضي جاءت شركة زين كأعلى الشركات من حيث الموجودات والتي بلغت 3,9 مليارات دينار وحلت شركة أجيلتي على المرتبة الثانية بقيمة 1,48 مليار دينار وشركة الوطنية للاتصالات في المرتبة الثالثة بـ 1,4 مليار دينار.

● أحمد مغربي



المؤشر السعري
6016.7
بتغيير قدره
-55.66
0.92%

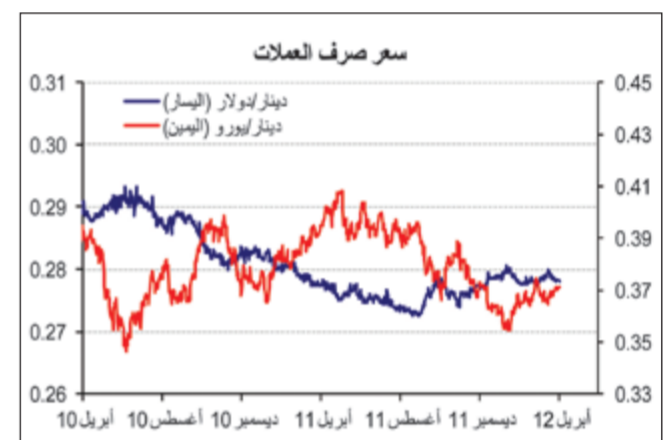


عرض النقد بمفهومه الضيق (M1) ارتفع بنسبة 1,9% بما يعادل 134 مليون دينار في شهر أبريل «الوطني»: 56 مليون دينار إجمالي التسهيلات الشخصية والائتمان الممنوح للمؤسسات غير المصرفية يواصل انخفاضه

البيانات النقدية - أبريل 2012			
مليون دينار	مليون دينار	مليون دينار	مليون دينار
مستوى	التغيير عن الأشهر الثلاثة السابقة	التغيير عن الأشهر الـ 12 السابقة	التغيير عن الشهر الأسبق
45098,7	0,5%	2,5%	0,5%
230,5	0,8%	0,2%	0,8%
25997,2	0,0%	1,6%	1,9%
8320,4	2,2%	89,8%	189,8%
140,0	0,5%	1008,9%	140,0%
28866,0	0,4%	987,8%	117,1%
27848,6	0,4%	987,8%	117,1%
6289,3	2,6%	602,2%	157,0%
4166,5	1,4%	284,2%	58,3%
14968,3	1,6%	108,6%	240,6%
2424,4	3,7%	209,9%	92,0%

دينار أو 8,8%، وشيرا إلى تراجع ودائع القطاع الخاص بمقدار 117 مليون دينار في شهر أبريل بعد أن كانت قد حققت ارتفاعاً كبيراً في الشهر السابق. ويعزى هذا التراجع في مضملة إلى السحوبات بالعملة الأجنبية. أما بالنسبة للودائع بالعملة المحلية، فقد تراجعت الودائع ذات أجل بمقدار 241 مليون دينار، فيما ارتفعت الودائع تحت الطلب بمقدار 157 مليون دينار. وبقيت معدلات أسعار الفائدة الممنوحة على الودائع الخاصة بالدينار على حالها لكل الأجل في شهر أبريل بواقع 0,80% و 1,04% و 1,30% و 1,54% للودائع لأجل شهر 3 و 6 أشهر و 12 شهراً على التوالي. وذكر ان احتياطات البنوك ارتفعت بمقدار 104 ملايين دينار مقارنة بالشهر السابق، ويرجع ذلك بشكل رئيسي إلى الارتفاع في الودائع تحت الطلب لدى بنك الكويت المركزي (86 مليون دينار). وتراجعت الموجودات الإجمالية للبنوك بمقدار 231 مليون دينار، وذلك بسبب تراجع الموجودات الأجنبية (-190 مليون دينار) والودائع ما بين البنوك (-130 مليون دينار).

أيضاً نمو، القطاع العقاري 26 مليون دينار) وقطاع «الائتمان الممنوح لقطاعات الأعمال الأخرى» (44 مليون دينار)، معوضة التراجع في الائتمان الممنوح لقطاعات التجارة (-31 مليون دينار) والصناعة (-16 مليون دينار) والنط والغاز (-19 مليون دينار). وأضاف التقرير ان الائتمان الممنوح للمؤسسات المالية غير المصرفية قد واصل انخفاضه، إذ تراجع بمقدار 48 مليون دينار في شهر أبريل مقارنة بالشهر السابق. وبلغ تراجع الائتمان هذا القطاع منذ مطلع العام نحو 210 ملايين



مليون دينار، ومع ذلك، فإن النمو قد بلغ 3% على أساس سنوي، ما يشير إلى بعض التحسن مقارنة بالعام 2011. وأضاف التقرير ان التسهيلات الشخصية استمرت (باستثناء القروض الممنوحة لشراء الأوراق المالية) في قيادة النمو الائتماني، إذ ارتفعت بشكل جيد قدره 56 مليون دينار في شهر أبريل مقارنة بالشهر السابق، رغم أن هذا الارتفاع هو أقل من النمو الذي حققه الشهر الماضي والبالغ 86 مليون دينار مقارنة بالشهر السابق. ومن بين القطاعات التي شهدت

بنسبة انخفاض 171% و«زين» تصدرت الأرباح بتحقيقها 70,1 مليون دينار.. و 9,6 مليارات دينار موجودات 48 شركة خدماتية

153 مليون دينار أرباح 40 شركة مدرجة في قطاع الخدمات خلال الربع الأول

البيان	صافي الربح أو الخسارة خلال الربع الأول عام 2012		التغيير في صافي الربح أو الخسارة خلال الربع الأول عام 2011	
	ألف (د.ك.)	ريحية السهم (ف.ك.)	ألف (د.ك.)	ريحية السهم (ف.ك.)
البيان	ألف (د.ك.)	ريحية السهم (ف.ك.)	ألف (د.ك.)	ريحية السهم (ف.ك.)
اسم الشركة	2011	2012	2011	2012
السبب	1,617	17,2	16,2	16,2
السبب	219	3,4	3,9	3,9
السبب	7,704	7,1	7,704	7,1
السبب	69,915	18,0	69,915	18,0
السبب	56	0,5	56	0,5
السبب	495	3,1	495	3,1
السبب	346	3,5	346	3,5
السبب	179	2,9	179	2,9
السبب	2199	8,1	2199	8,1
السبب	285,140	56,5	285,140	56,5
السبب	4,639	7,5	4,639	7,5
السبب	481	1,0	481	1,0
السبب	200	84,9	200	84,9
السبب	726	7,5	726	7,5
السبب	208	5,4	208	5,4
السبب	148	0,2	148	0,2
السبب	3,687	0,2	3,687	0,2
السبب	212	6,8	212	6,8
السبب	2,530	0,2	2,530	0,2
السبب	5,771	1,9	5,771	1,9
السبب	97	6,2	97	6,2
السبب	633	12,3	633	12,3
السبب	493	11,7	493	11,7
السبب	629	0,8	629	0,8
السبب	189	1,7	189	1,7
السبب	93	0,5	93	0,5
السبب	5,598	1,5	5,598	1,5
السبب	2,931	2,1	2,931	2,1
السبب	67	2,9	67	2,9
السبب	739	2,5	739	2,5
السبب	533	2,8	533	2,8
السبب	197	23,8	197	23,8
السبب	25,445	32,6	25,445	32,6
السبب	476	4,9	476	4,9
السبب	1,348	8,0	1,348	8,0
السبب	956	2,9	956	2,9
السبب	603	7,4	603	7,4
السبب	941	10,2	941	10,2
السبب	147	0,7	147	0,7
السبب	614	3,4	614	3,4
السبب	923	6,3	923	6,3
السبب	1,601	12,3	1,601	12,3
السبب	1,028	4,7	1,028	4,7
السبب	14	0,1	14	0,1
السبب	2,272	10,5	2,272	10,5
السبب	270	3,5	270	3,5
السبب	628	5,1	628	5,1
السبب	3	0,0	3	0,0

المصدر: شركة الاستثمار الوطنية

حققت 40 شركة مدرجة في قطاع الخدمات أرباحاً قدرها 153 مليون دينار خلال الربع الأول من العام 2012 مقارنة بأرباح قدرها 146 مليون دينار لـ 39 شركة خلال الفترة المقارنة من العام الماضي وذلك بانخفاض قدره 171% أي ما يعادل 263 مليون دينار، وذلك نتيجة الأرباح الاستثنائية التي حققتها الوطنية للاتصالات والتي بلغت 285,1 مليون دينار في الربع الأول من 2011، في حين منيت 8 شركات بخسائر قدرها 13,18 مليون دينار خلال الربع الأول من العام الحالي مقارنة مع خسائر بقيمة 17 مليون دينار لـ 9 شركات خلال الربع الأول من 2011.

وأظهرت إحصائية أعدتها «الانباء» حول النتائج المالية لـ 48 شركة مدرجة في قطاع الخدمات وذلك حسب التقسيم القديم لقطاعات السوق الثمانية أن إجمالي الموجودات المتداولة لـ 48 شركة خدماتية مدرجة بلغ 3,74 مليار دينار للربع الأول مقارنة بـ 3,6 مليار دينار للفترة المقارنة من العام 2011 وذلك بانخفاض بلغ 900 مليون دينار تقريباً. وذكرت أن إجمالي الموجودات لـ 48 شركة بلغ 9,6 مليارات دينار مقارنة بموجودات بلغت 10,1 مليارات دينار للفترة المقارنة من 2011 وذلك بانخفاض بلغ 566 مليون دينار تقريباً.

وتصدرت شركة الاتصالات المتنقلة «زين» القطاع من حيث الأرباح التي حققتها خلال الربع الأول من العام 2012 حيث حققت أرباحاً صافية بلغت 70,1 مليون دينار فيما جاءت شركة الوطنية للاتصالات ثاني الشركات من حيث الأرباح حيث ربحنا 28,3 مليون دينار فيما جاءت شركة المخازن العمومية