

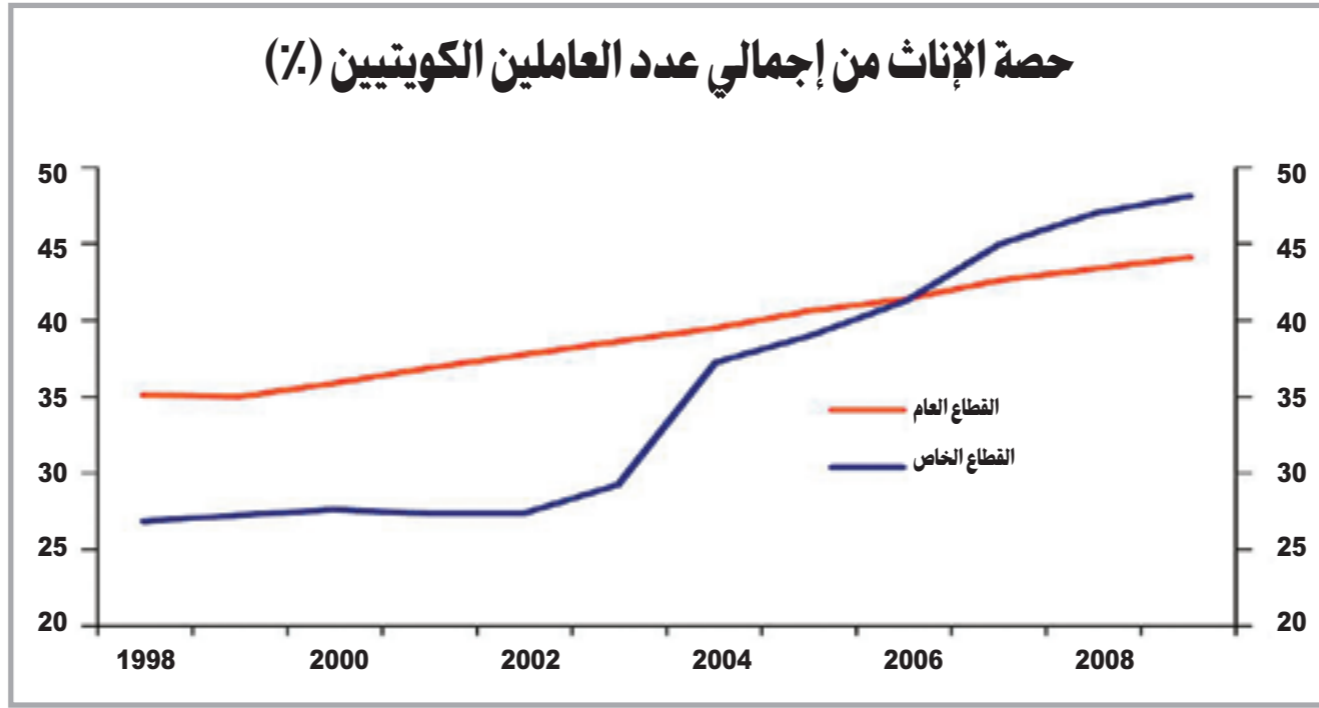
دون تغير عن مستواه بنهاية العام الماضي ووفقاً للبيانات الأخيرة لـ «المعلومات المدنية»

«الوطني»: 3.44 ملايين نسمة سكان الكويت بنهاية يونيو الماضي منهم 1,1 مليون مواطن

تراجع عدد العاملين بنحو 13 ألفاً جميعهم من الوافدين وارتفاع عدد العاملين من الكويتيين بنحو 10 آلاف مع تصاعد حصة الإناث



2,6% في النصف الأول من 2009 مقاساً على أساس سنوي. وقد تركز هذا الانخفاض حصرياً لدى القوى العاملة من الوافدين. وفي الواقع، ارتفع عدد الكويتيين في سوق العمل خلال هذه الفترة بنحو 10 آلاف موظف (3%). وعلى نحو مشابه، تركز هذا الانخفاض في القطاع الخاص، بينما ارتفع قسي الواقع معدل التوظيف في القطاع العام. وأشار التقرير إلى أنه للمرة الأولى، توجه معظم الداخلين الجدد إلى سوق العمل من الكويتيين إلى القطاع الخاص (نحو الثلثين). ومما لا شك فيه أن قانون العام 2000 الداعي إلى تقديم امتيازات في القطاع الخاص مشابهة لتلك التي يقدمها القطاع العام قد ساهم في دعم معدل التوظيف في القطاع الخاص خلال السنوات الماضية.



المصدر: الهيئة العامة للمعلومات المدنية

ارتفاعاً إضافياً في حصة الإناث من عدد العاملين محلياً. ففي القطاع العام، ارتفعت حصة الإناث من إجمالي القوى العاملة الكويتية من 35% في يونيو 1999 إلى 43% في يونيو الماضي. بينما كان هذا الارتفاع أكثر تسارعاً في القطاع الخاص، إذ ارتفعت حصة الإناث خلال السنوات العشر الماضية من 27% إلى 48%. من جهة ثانية، ذكر التقرير أن عدد العاطلين عن العمل من المواطنين. وفي العام الماضي،

وساقي السيارات والعمالة المحلية غير الماهرة. بينما يعمل أكثر من 300 ألف وافر في قطاع «تجارة جملة وتجزئة ومطاعم»، ليتراجع عددهم بنحو 1% خلال النصف الأول من العام الحالي. كذلك الحال، تراجع عدد الوافدين العاملين في قطاع «الخدمات المالية وخدمات الأعمال» بنحو 1% أيضاً خلال الفترة نفسها، ليصل عددهم إلى 90 ألفاً. وفي الوقت نفسه، يوظف قطاع التشييد والبناء نحو 9% من المقيمين، لكن عددهم قد تراجع بدوره خلال النصف الأول بنحو 1% أيضاً.

ورأى التقرير أن جزءاً أساسياً من الضعف أو التباطؤ في سوق العمل يشكل انعكاساً لتداعيات الأزمة الاقتصادية على ثقة قطاع الأعمال ومعدل التوظيف في النصف الأول من العام الحالي. وقد يكون أحد أسباب «صمود» البناء خلال النصف الأول هو صعوبة توقف العمل في مشروع ما دخل مراحل التنفيذ الفعلي، لكننا نتوقع أن يظهر هذا القطاع المزيد من الضعف خلال النصف الثاني من العام الحالي وبداية العام المقبل.

وأشار التقرير إلى أن عدد سكان الكويت من عمر 20 عاماً وما فوق، لديهم مؤهل علمي، و46% منهم يحملون شهادة البكالوريوس أو شهادات جامعية. وبين الكويتيين، 292 ألفاً لديهم مؤهل علمي، وأكثر من نصف هؤلاء يحملون شهادة ببلوم أو شهادات جامعية. ويلاحظ أن نحو 64% من الكويتيين هم حملة الشهادات الجامعية هم من الإناث، الأمر الذي يساهم في تخفيف التمييز بين الجنسين في سوق العمل. كما أنه قد يعكس واقع أن الرجال يواجهون ضغوطاً أعلى في الحصول على وظيفة بشكل أسرع وأبكر، ما قد يضطرهم إلى التخلي عن تحصيل التعليم العالي.

وقال التقرير أن عدد السكان في دول الخليج شهد نمواً سريعاً منذ العام 2000، لكن وتيرته يتوقع أن تتباطأ خلال 2009.

وأيضا، تراجع عدد العاملين من الكويتيين بنحو 10 آلاف مع تصاعد حصة الإناث

وأيضا، تراجع عدد العاملين من الكويتيين بنحو 10 آلاف مع تصاعد حصة الإناث

وأيضا، تراجع عدد العاملين من الكويتيين بنحو 10 آلاف مع تصاعد حصة الإناث

الأعمال، و«تجارة جملة وتجزئة ومطاعم» نمواً سريعاً في عدد العاملين فيها من الكويتيين خلال النصف الأول من العام الحالي. بلغ 8% و6% على التوالي. أما بالنسبة للوافدين، فيعمل نحو 638 ألفاً منهم (37%) في قطاع «خدمات مجتمع وخدمات اجتماعية وشخصية». وتشمل هذه المجموعة العمالة المنزلية

العاملة وفقاً للقطاعات الاقتصادية، لحظ التقرير أن 85% من الكويتيين يعملون في قطاع الخدمات، لاسيما في مجموعة «خدمات مجتمع وخدمات اجتماعية وشخصية»، والتي تضم 280 ألف كويتي (تشمل هذه المجموعة معظم الإدارات الحكومية). كما شهدت مجموعة «الخدمات المالية وخدمات

صدر قانون جديد يقضي برفع نسب العاملين من المواطنين في مختلف القطاعات بدءاً من 2009. وقد أهملت الحكومة القطاع الخاص حتى العام المقبل (لم يحدد الموعد النهائي بعد) للإبقاء بالحصص الجديدة.

الوظائف والقطاعات وبالنظر إلى توزع القوى

القطاع	ديسمبر 2006	ديسمبر 2007*	ديسمبر 2008	يونيو 2009
الكويتيون	19,544	23,170	15,239	9,663
- القطاع العام	9,204	29,947	7,381	3,240
- القطاع الخاص	10,340	6,777	7,858	6,423
غير الكويتيين	124,984	144,059	18,996	22,865
- القطاع العام	3,533	6,770	8,098	229
- القطاع الخاص	121,451	137,289	27,094	23,094
الإجمالي	144,528	120,889	3,757	13,202
- القطاع العام	12,737	23,177	15,479	3,469
- القطاع الخاص	131,791	144,066	19,236	16,671

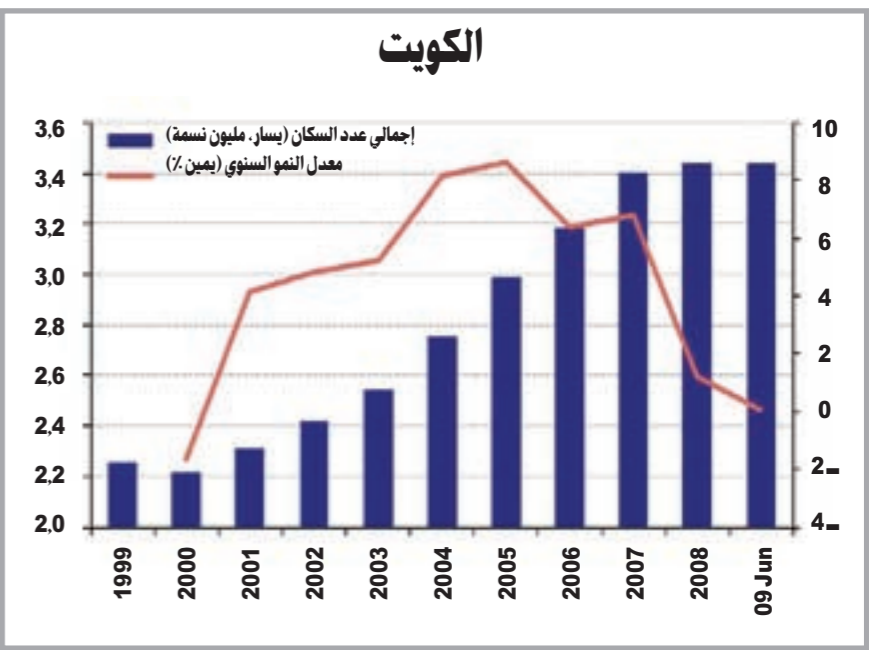
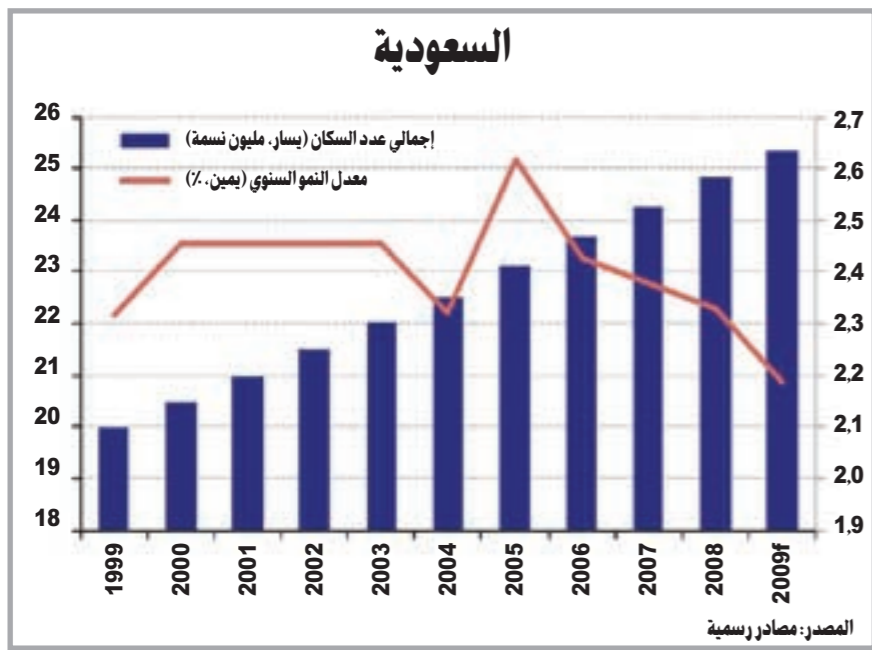
المصدر: الهيئة العامة للمعلومات المدنية

* يعزى تراجع عدد العاملين الكويتيين في العام 2007 إلى التغير في التصنيفات المتعلقة بالتقاعد المتقاعدين الكويتيين.

عدد السكان	يونيو 2009 (بالآلاف)	ديسمبر 2008 (بالآلاف)	التغير (بالآلاف)	التغير (%)	التغير بين 2003 و 2008 % سنوياً
عدد السكان	3,443	3,442	1,1	0,0	6,2
- كويتيون	1,103	1,088	14,9	1,4	3,2
- غير كويتيين	2,341	2,354	13,8	0,6	7,8
عدد العاملين	2,040	2,053	13,2	0,6	7,3
- كويتيون	329	320	9,6	3,0	3,8
- غير كويتيين	1,711	1,734	22,9	1,3	8,1

المصدر: الهيئة العامة للمعلومات المدنية

ملاحظة: بيانات يناير 2008 غير متوفرة، لذلك من غير الممكن احتساب معدل التغير على أساس سنوي مقارنة مع الفترة نفسها من العام السابق.



العدد الإجمالي	غير الكويتيين		الكويتيون		عدد السكان من عمر 20 عاماً وما فوق
	إناث	ذكور	إناث	ذكور	
2,519	1,961	561	1,400	558	295
160	122	43	79	38	33
886	858	224	634	28	16
784	583	171	412	201	84
370	236	73	162	134	65
124	56	15	40	69	40
195	106	34	72	89	57

النوع	إناث	ذكور
أمي	6	8
يقرأ ويكتب	35	44
ابتدائية ومتوسطة	31	30
ثانوية	15	12
دبلوم	5	3
جامعية وشهادات عليا	8	5

المصدر: الهيئة العامة للمعلومات المدنية

عدد العاملين	التغير عن ديسمبر 2008		الإجمالي
	كويتيون	غير كويتيين	
زراعة وصيد	0,3	36	37
صناعة	23	114	137
مناجم ومحاجر	4	2	6
صناعات تحويلية	9	110	118
كهرباء وغاز	10	2	12
تشبيد وبناء	8	165	173
تجارة ومطاعم	11	311	322
نقل ومواصلات	8	57	66
خدمات مالية وأعمال	17	90	108
خدمات مجتمع واجتماعية	243	638	881
غير ميين	19	299	318
الإجمالي	329	1,711	2,040

المصدر: الهيئة العامة للمعلومات المدنية