

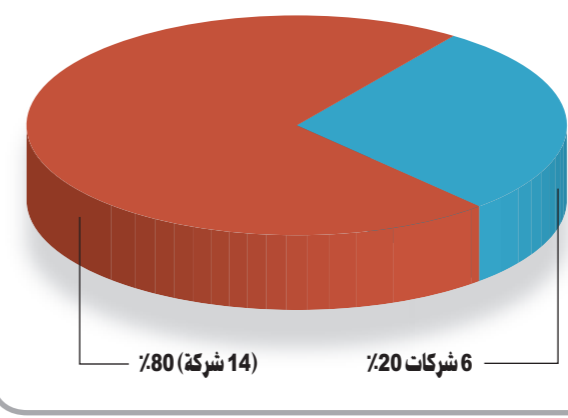
خلال الفترة من 30 يونيو 2008 حتى 5 نوفمبر 2009 وبمعدل تراجع 48%:

الجُمان: 600 مليون دينار خسائر استثمارات «التأمينات الاجتماعية» في البورصة

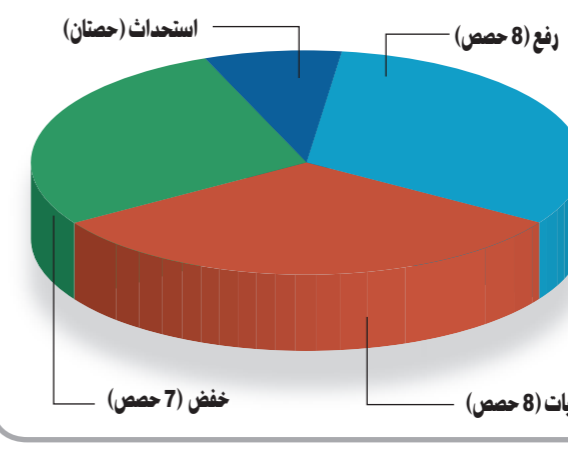
مقارنة الملكيات المعلنة للمؤسسة العامة للتأمينات الاجتماعية في سوق الكويت للأوراق المالية خلال الفترة من 2008/6/30 وحتى 2009/11/5							
النسلس	الشركة	الملكيات المعلنة في 2008/6/30		الملكيات المعلنة في 2009/11/5		الربح أو الخسارة (بالآلاف د.ك.)	نسبة الربح أو الخسارة
		القيمة (بالآلاف د.ك.)	نسبة الملكية	القيمة (بالآلاف د.ك.)	نسبة الملكية		
1	أهلي	119,043	9,51	55,341	9,6	63,702	54%
2	أوسط	60,237	10,78	53,369	10,94	6,869	11%
3	برقان	56,700	6,05	23,430	6,00	33,271	59%
4	تسهيلات	49,756	17,49	27,742	17,52	22,014	44%
5	مستثمر د	8,187	8,4	1,677	8,31	6,510	80%
6	عارف	85,595	17,16	23,965	17,37	61,630	72%
7	عارف طاقة	18,737	6,02	10,204	6,02	8,533	46%
8	امتيازات	1,244	5,35	291	5,33	953	77%
9	يويك	1,913	5,33	1,091	5,33	822	43%
10	مواشي	6,056	9,81	7,881	10,25	1,826	30%
11	أهلي متحد	233,443	19,47	137,833	19,42	95,610	41%
12	صناعات	123,722	5,56	32,879	6,77	90,843	73%
13	أنابيب	4,998	5,41	2,376	5,07	2,622	52%
14	تبريد	2,068	5,28	1,034	5,28	1,034	50%
15	أجيليتي	199,617	15,63	214,319	17,35	14,702	7%
16	تعليمية	10,302	16,47	3,748	13,89	6,554	64%
17	أياس	6,600	20	6,820	20	220	3%
18	الدار	63,184	7,7	5,437	7,7	57,747	91%
19	أعيان	38,022	11,23	5,883	11,23	32,139	85%
20	جلوبل	124,999	8,78	12,182	9,1	112,817	90%
21	كفيك	12,725	8,43	5,019	8,43	7,706	61%
22	إسكان	18,351	23,51	10,418	23,23	7,933	43%
23	كويت ت	5,296	5,51	3,647	5,51	1,649	31%
24	استراتيجيا			624	6,7	624	n/a
25	م الأعمال			3,996	8,62	3,996	N/A
	الإجمالي / المتوسط	1,250,796		651,206		599,591	48%

تقرير

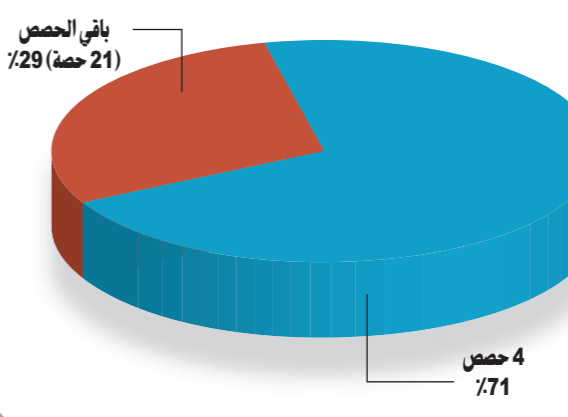
مقارنة خسائر 6 شركات يابتي الشركات المستثمر بها من جانب المؤسسة العامة للتأمينات الاجتماعية خلال الفترة من 2008/6/30 إلى 2009/11/5



حركة الملكيات المعلنة للمؤسسة العامة للتأمينات الاجتماعية خلال الفترة من 2008/6/30 إلى 2009/11/5



مقارنة ملكية أكبر 4 حصص بالمقارنة مع باقي الحصص خلال الفترة من 2008/6/30 إلى 2009/11/5



ذكر تقرير مركز الجمان للاستشارات الاقتصادية أن استثمارات المؤسسة العامة للتأمينات الاجتماعية في الشركات المدرجة بسوق الكويت للأوراق المالية تكبدت خسائر بلغت 600 مليون دينار بمعدل 48% لتراجع إلى 651 مليون دينار في 2009/11/05 بالمقارنة مع 1,251 مليون دينار في 2008/06/30، أي قبل أن تنعكس تداعيات الأزمة الاقتصادية على البورصة.

وقد تكبدت ست مساهمات خسائر بما يفوق 50 مليون دينار لكل منها، وذلك بما يعادل 482 مليون دينار، وهو ما يشكل 39% من إجمالي خسائر الفترة البالغة 600 مليون دينار، وقد تصدرت خسائر التأمينات مساهمتها في «جلوبل» بمقدار 113 مليون دينار، تلتها مساهمتها في «أهلي متحد» بمبلغ 96 مليون دينار، ثم «صناعات» بمبلغ 91 مليون دينار، تلتها في «أهلي» بمبلغ 64 مليون دينار، أما خسارة التأمينات في «عارف» و«الدار» فقد بلغت 58 و 62 مليون دينار على التوالي.

وتمتلك المؤسسة العامة للتأمينات الاجتماعية 25 حصة في الشركات المدرجة بما يساوي أو يزيد عن 5% من رأسمالها في 2009/11/05 بالمقارنة مع 23 حصة بتاريخ 2008/06/30، حيث تم إضافة حصتين في «استراتيجيا» و«م الأعمال» نظراً لإدراجهما خلال فترة المقارنة.

أما فيما يتعلق بخسائر المؤسسة العامة للتأمينات الاجتماعية من حيث النسب، فتصدر القائمة مساهمتها في «الدار» بمعدل 91، تلتها «جلوبل» بمعدل 90، ثم «أعيان» بمعدل 85، أما أقل الخسائر فكانت في «أوسط» بمعدل 11، تلاها «كويت ت» بمعدل 31، ثم «أهلي متحد» بمعدل 41، أما الأرباح فقد انحصرت في ثلاث مساهمات فقط، هي «مواشي» و«أجيليتي» و«أياس» بمعدل 30 و 7 و 3% على التوالي.

وقد تركزت استثمارات المؤسسة العامة للتأمينات الاجتماعية في نهاية فترة المقارنة، أي بتاريخ 2009/11/05 في «أجيليتي» بمعدل 33% بما يعادل 214 مليون دينار، تلتها «أهلي متحد» بمعدل 21% بما يعادل 138 مليون دينار، ثم كل من «أهلي» و«أوسط» بمعدل 8,5 و 8,2% بما يعادل 55 و 53 مليون دينار على التوالي، وقد شكلت تلك الحصص 71% من إجمالي قيمة ملكيات التأمينات المعلنة بما يعادل 461 مليون دينار من أصل الإجمالي البالغ 651 مليون دينار.

وقد رفعت المؤسسة العامة للتأمينات الاجتماعية حصتها في 8 شركات خلال فترة المقارنة، كان أبرزها في «أجيليتي» من 15,63 إلى 17,35% بزيادة مقدارها 1,72 نقطة مئوية، ثم في «صناعات» من 5,56 إلى 6,77% بزيادة مقدارها 1,21 نقطة مئوية، تلتها «مواشي» من 9,81 إلى 10,25% بزيادة مقدارها 0,44 نقطة مئوية، أما تخفيض الملكيات، فقد كان في 7 حصص، أبرزها في «تعليمية» بمقدار 2,58 نقطة مئوية من 16,47 إلى 13,89%، تلتها «أنابيب» من 5,41 إلى 5,07% بمقدار 0,34 نقطة مئوية، ثم بمقدار 0,28 نقطة مئوية في «إسكان» من 23,51 إلى 23,23%، بينما لم تتحرك ملكية التأمينات في 8 حصص، في حين تم استحداث مساهمتين جديدتين خلال الفترة كما أسلفنا.

وتجدر الإشارة إلى أن التحليل أعلاه لا يشمل مساهمات المؤسسة العامة للتأمينات الاجتماعية في الشركات المدرجة بما يقل عن 5%



معرض الكويت الدولي للعقار

Kuwait International Property Show

أرض المعارض - مشرف - قاعة (8)

9-13 نوفمبر 2009

اليوم الأخير

الحدث العقاري الأضخم

أكبر تجمع عقاري ومالي واستثماري في الكويت

بمشاركة 45 شركة عقارية ومالية - أكثر من 100 مشروع عقاري واستثماري من 16 دولة



مجموعة توب العقارية
TOP REAL ESTATE
Marketing & Consultancy



موراباهات
Murabahat
مشاور عقارية Real Estate Advisors



بيت التمويل الكويتي
Kuwait Finance House



بنك بويان
Boubyan Bank



التجاري
Al-Tijari



دينار
Dinar International Co.



باز
BAZ

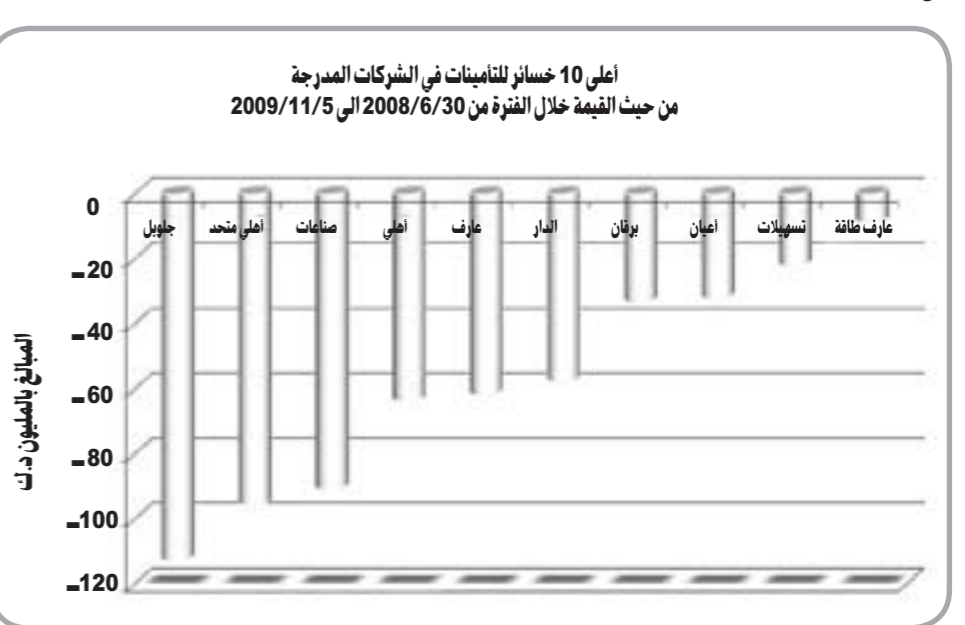
تنظيم وإدارة

TOP EXPO

اوقات الزيارة: الجمعة 10:00 - 4:30 مساءً

www.topexpo.com - www.kips-kw.com

مقارنة خسائر 10 شركات للتأمينات في الشركات المدرجة من حيث القيمة خلال الفترة من 2008/6/30 إلى 2009/11/5



مقارنة خسائر 10 شركات للتأمينات في الشركات المدرجة من حيث النسبة خلال الفترة من 2008/6/30 إلى 2009/11/5

