

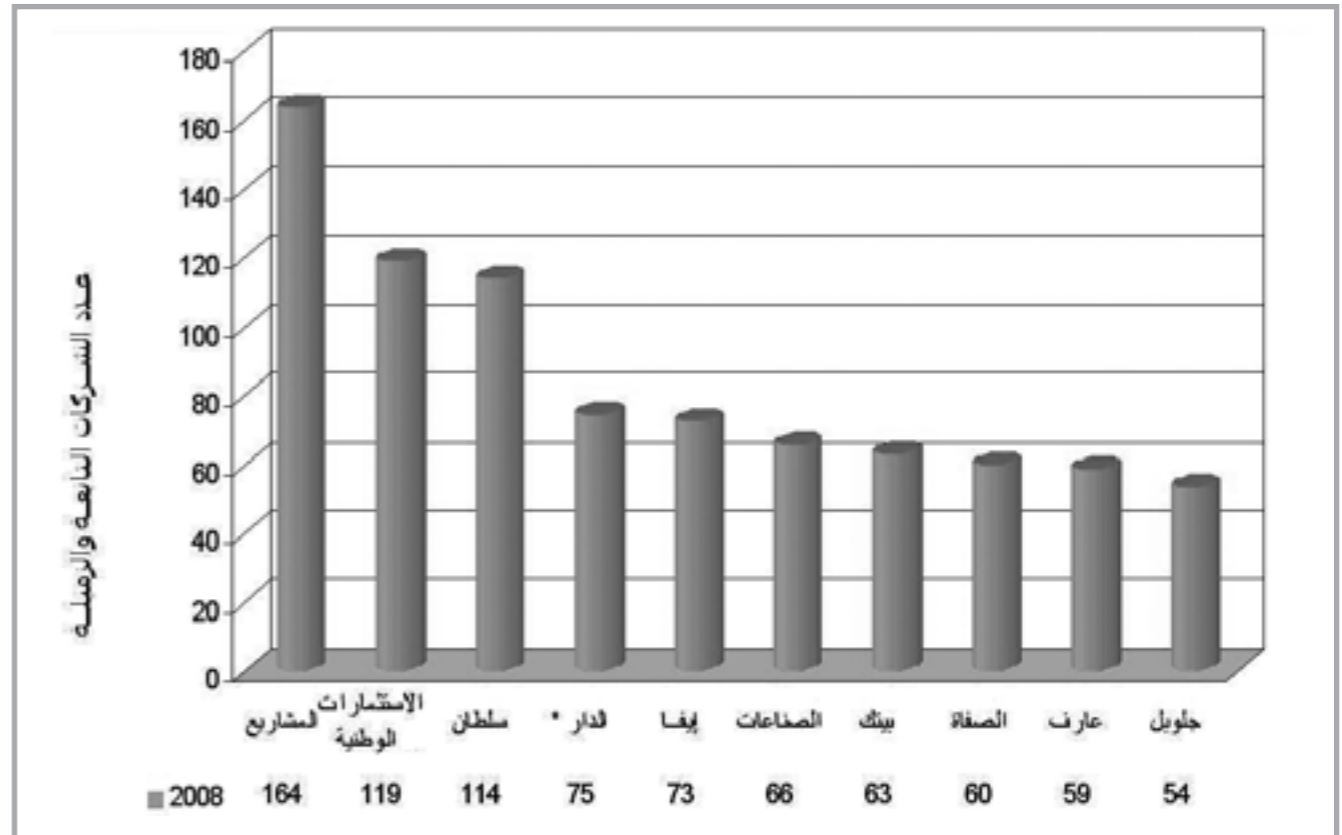
«المشاريع» تصدرها بعدد 164 شركة تابعة وزميلة و«الاستثمارات» و«سلطان» في المركزين الثاني والثالث

«الجُمان»: 25 كتلة استثمارية في البورصة يتبعها 162 شركة مدرجة

جدول بالكتل الرئيسية والشركات التابعة والزميلة

| التسلسل | الكتلة | مدير الكتلة | عدد الشركات المدرجة** | الشركات | | |
|----------|---------------------|------------------------------------|-----------------------|---------|---------|----------|
| | | | | التابعة | الزميلة | الإجمالي |
| 1 | المشاريع | الشيخ حمد صباح الاحمد الصباح | 14 | 76 | 88 | 164 |
| 2 | الاستثمارات الوطنية | ناصر محمد الخرافي | 14 | 83 | 36 | 119 |
| 3 | سلطان | جميل السلطان/ طارق السلطان | 5 | 104 | 10 | 114 |
| 4 | الدار* | عدنان عبدالقادر المسلم | 6 | 58 | 17 | 75 |
| 5 | ايفا | غير معروف حاليا (جاسم البحر سابقا) | 9 | 37 | 36 | 73 |
| 6 | الصناعات | سعد محمد السعد | 9 | 36 | 30 | 66 |
| 7 | بيتك | بدر عبدالمحسن المخيزيم | 8 | 37 | 26 | 63 |
| 8 | الصفاء | وليد احمد الشهران | 7 | 42 | 18 | 60 |
| 9 | عارف | علي فهد الزميع | 8 | 26 | 33 | 59 |
| 10 | جلوبل | مها خالد الغنيم | 10 | 38 | 16 | 54 |
| 11 | الشايح | حمد عبدالعزيز الشايح | 4 | 40 | 13 | 53 |
| 12 | التجارية | عبدالفتاح محمد معرفي | 7 | 17 | 34 | 51 |
| 13 | التمدين | عائلة المرزوق | 8 | 24 | 24 | 48 |
| 14 | أعيان | احمد عبداللطيف الدوسري | 5 | 13 | 31 | 44 |
| 15 | مجموعة الاوراق | الشيخ علي سالم العلي الصباح | 9 | 32 | 6 | 38 |
| 16 | المجموعة الدولية | غير معروف حاليا (سامي البدر سابقا) | 5 | 18 | 17 | 35 |
| 17 | الزمردة | محمود حاجي حيدر | 8 | 18 | 10 | 28 |
| 18 | المركز | مناف عبدالعزيز الهاجري | 3 | 16 | 9 | 25 |
| 19 | المدينة | علي درويش الشمالي | 6 | 20 | 3 | 23 |
| 20 | الرابطة | سعید اسماعيل دشتي | 2 | 19 | 4 | 23 |
| 21 | الاهلية | عبدالسلام العوضي | 2 | 13 | 7 | 20 |
| 22 | الوزان | سعد عبدالعزيز الوزان | 3 | 15 | 5 | 20 |
| 23 | العماد | جواد احمد بوخمسين | 4 | 1 | 11 | 12 |
| 24 | اجيال | الشيخ سالم جابر الصباح | 3 | 9 | 3 | 12 |
| 25 | النقل | جاسم مصطفى بودي | 3 | 6 | 0 | 6 |
| الإجمالي | | | | 798 | 487 | 1285 |

* الشركات التابعة والزميلة لشركة «الدار» هي وفقا لبيانات العام 2007 حيث لا تتوفر بيانات للعام 2008
** هناك 18 شركة مدرجة ملحقه بالكتل الرئيسية ليست لها شركات تابعة وزميلة



12 شركة تابعة وزميلة لكل منها. وتصدر الإشارة إلى أن معلومات الشركات التابعة والزميلة هي وفقا للبيانات المالية للشركات المدرجة كما في 2008/12/31، حيث لا تتوفر معلومات كاملة بشأن هذا الموضوع بعد ذلك التاريخ، كما أن المعلومات الخاصة بشركتي «الدار» و«د للإجارة» هي كما في 2007/12/31، حيث لا تتوفر بياناتهما المالية عن العام 2008، من جهة أخرى، فإن تصنيف الكتل وتبويب الشركات التابعة والزميلة الملحقه بكل منها هو وفقا لاجتهادات مركز الجمان للاستشارات الاقتصادية والتي تحتل اجتهادات وآراء أخرى.

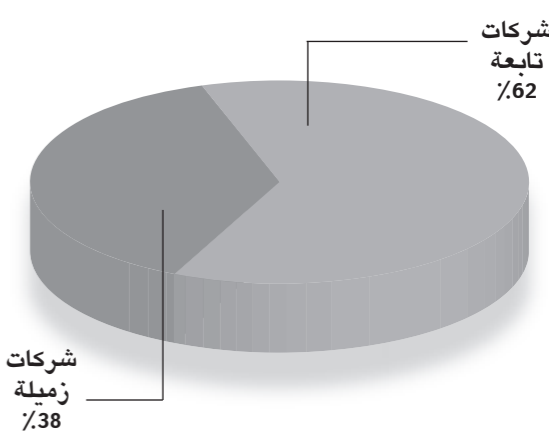
والزميلة للشركات المدرجة 1638 شركة، وبذلك تكون الشركات التابعة والزميلة الملحقه بالكتل 78% من الإجمالي. وتتصدر كتلة المشاريع باقي الكتل من حيث عدد الشركات التابعة والزميلة الملحقه بشركاتها المدرجة والبالغ عددها 14 شركة، وذلك بعدد 164 شركة تابعة وزميلة، تليها كتلتا الاستثمارات الوطنية وسلطان بعدد 119 و 114 شركة تابعة وزميلة لكل منهما على التوالي، وتسيطر تلك الكتل الثلاث على 31% من إجمالي الشركات التابعة والزميلة لجميع الكتل، أما الأقل في هذا المضمار، فكان من نصيب كتلة النقل بعدد 6 شركات تابعة، ثم كتلة أجيال والعماد بعدد

يبلغ عدد الكتل الاستثمارية الرئيسية في سوق الكويت للأوراق المالية 25 كتلة، وتتبعها 162 شركة مدرجة، أي ما يعادل 75% من إجمالي الشركات المدرجة والبالغ عددها 216 شركة، وتتبع الشركات المدرجة الملحقه بالكتل 798 شركة تابعة وزميلة، أي بعدد إجمالي يبلغ 1285 شركة تابعة وزميلة، وتبلغ حصة الشركات التابعة 62%، بينما تبلغ 38% للشركات الزميلة، وذلك من الإجمالي، وتجدر الإشارة إلى أن 29 شركة مدرجة - أي 13% من إجمالي الشركات المدرجة - لا تنضوي تحت لواء أي من الكتل الرئيسية في سوق الكويت للأوراق المالية، كما يبلغ العدد الإجمالي للشركات التابعة

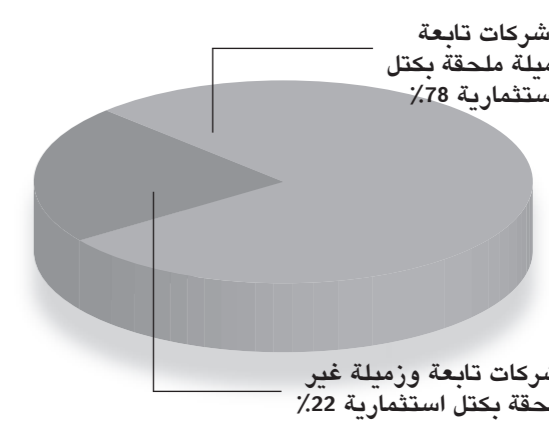
| | | | | |
|----------|------------|-----|----|-----|
| 26 | فيلا مودا | 4 | 1 | 5 |
| 27 | حيات كوم | 7 | 2 | 9 |
| 28 | فيوتشر كيد | 2 | 0 | 2 |
| 29 | مواشي | 2 | 3 | 5 |
| 30 | كوت فود | 9 | 0 | 9 |
| 31 | الشارقة ا | 1 | 1 | 2 |
| 32 | اسمنت ابيض | 3 | 0 | 3 |
| 33 | أريج | 4 | 0 | 4 |
| 34 | تجاري دولي | 7 | 7 | 14 |
| 35 | الإثمار | 9 | 0 | 9 |
| 36 | ريم | 2 | 0 | 2 |
| 37 | الشامل | 11 | 3 | 14 |
| 38 | أجوان | 0 | 1 | 1 |
| 39 | مينا | 6 | 0 | 6 |
| 40 | التعمير ك | 7 | 0 | 7 |
| 41 | الشبكة | 1 | 0 | 1 |
| 42 | المساكن | 2 | 1 | 3 |
| 43 | الأمان | 1 | 2 | 3 |
| 44 | الصلبوخ | 1 | 0 | 1 |
| 45 | خليج ب | 0 | 0 | 0 |
| 46 | داماك | 0 | 0 | 0 |
| 47 | كويت ت | 0 | 0 | 0 |
| 48 | الإعادة | 0 | 0 | 0 |
| 49 | الجيس | 0 | 0 | 0 |
| 50 | الانظمة | 0 | 0 | 0 |
| 51 | المعامل | 0 | 0 | 0 |
| 52 | آبار | 0 | 0 | 0 |
| 53 | دلقان | 0 | 0 | 0 |
| 54 | العبد | 0 | 0 | 0 |
| الإجمالي | | 257 | 96 | 353 |

| التسلسل | الشركات المدرجة | الزميلة | مجموع الشركات | |
|---------|-----------------|---------|---------------|---------|
| | | | التابعة | الزميلة |
| 1 | الوطني | 9 | 4 | 13 |
| 2 | أهلي | 1 | 0 | 1 |
| 3 | تسهيلات | 2 | 2 | 4 |
| 4 | مستثمر د | 30 | 4 | 34 |
| 5 | بيان | 18 | 3 | 21 |
| 6 | كفيك | 2 | 3 | 5 |
| 7 | د للإجارة | 5 | 6 | 11 |
| 8 | صالحية | 8 | 2 | 10 |
| 9 | المصالح ع | 16 | 3 | 19 |
| 10 | سنام | 3 | 1 | 4 |
| 11 | عقار | 4 | 2 | 6 |
| 12 | العقارية | 3 | 2 | 5 |
| 13 | أرجان | 9 | 12 | 21 |
| 14 | أسيكو | 4 | 4 | 8 |
| 15 | بوبيان ب | 4 | 2 | 6 |
| 16 | الكوت | 1 | 2 | 3 |
| 17 | الصخور | 2 | 0 | 2 |
| 18 | منا قابضة | 8 | 5 | 13 |
| 19 | عربي قابضة | 10 | 0 | 10 |
| 20 | اتصالات | 6 | 0 | 6 |
| 21 | هيومن سوفت | 25 | 3 | 28 |
| 22 | المشتركة | 3 | 1 | 4 |
| 23 | جيران | 2 | 1 | 3 |
| 24 | النخيل | 1 | 1 | 2 |
| 25 | أبراج | 11 | 3 | 14 |

ححص الشركات التابعة والزميلة الملحقه بالكتل الاستثمارية الرئيسية للعام 2008



ححص الشركات التابعة والزميلة الملحقه وغير الملحقه بكتل استثمارية للعام 2008



أكدت أن نمو الناتج المحلي أصبح بمعدل 44,0% خلال العام الماضي

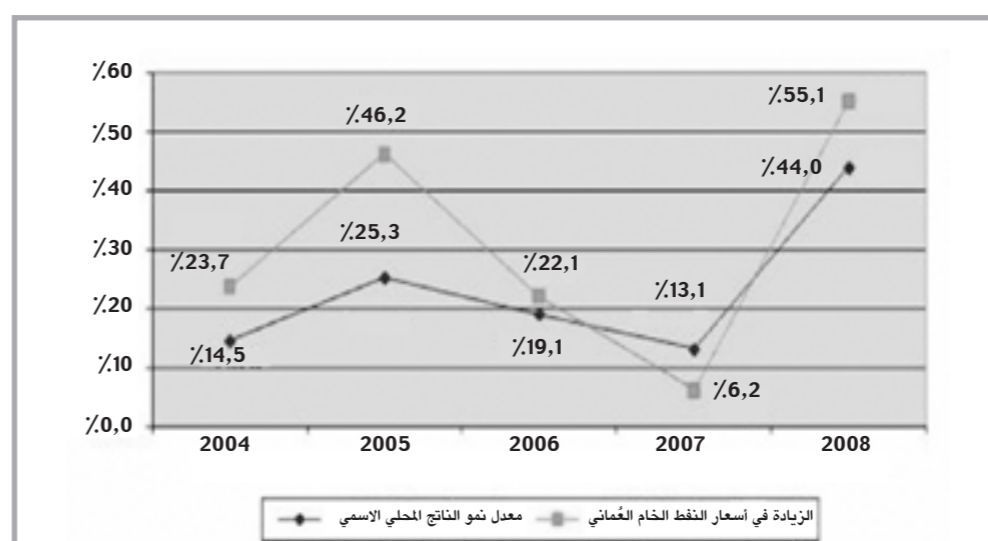
«جلوبل»: أنشطة النفط والغاز العمانية استحوذت على 51,3% من مجمل الناتج المحلي

76% نسبة ارتفاع حصة القطاع النفطي في الاقتصاد العماني

مساهمة القطاعات غير النفطية حيث بدأت خطط التنوع الاقتصادي توتّي ثمارها. وفي مطلع العام 2008، ارتفعت مساهمة القطاع النفطي في الناتج المحلي الإجمالي إلى مستوى قياسي نظرا للارتفاع الهائل الذي شهدته أسعار النفط إلى جانب زيادة مستويات إنتاجه. وشهد القطاع غير النفطي نموا بمعدلات ثنائية الرقم خلال الفترة الممتدة ما بين العام 2004 والعام 2008. وعلى أساس النمو السنوي المركب، سجل الناتج المحلي الإجمالي غير النفطي نموا بمعدل 18,5% خلال الفترة ما بين العام 2003 والعام 2008 ليرتفع من 4,8 مليار ريال عماني إلى 11,2 مليار ريال عماني. وبنهاية العام 2008، سجل الناتج المحلي الإجمالي غير النفطي نموا كبيرا بلغ 27,9% مرتفعا من 18,5% المسجلة في العام السابق.

ذكر تقرير جلوبل أن حصة القطاع النفطي في الاقتصاد العماني ارتفعت في العام 2008 وساهمت أنشطة النفط والغاز بنسبة 76% في إجمالي الإيرادات الحكومية في حين ساهمت بنسبة 51,3% في مجمل الناتج المحلي الإجمالي في العام 2008 بالمقارنة مع 45,2% في العام 2007. وبعد الارتفاع الأخير في متوسط أسعار النفط الخام العماني وأحد من العوامل الرئيسية التي دعمت زيادة حصة القطاع النفطي. فقد ازدادت مساهمة النفط في الناتج المحلي الإجمالي خلال الفترة ما بين عامي 2003 و2005 من 42% إلى 49,4% قبل أن تتراجع إلى 47,6% في العام 2006 و45,2% في العام 2007. ويعزى انخفاض مساهمة القطاع النفطي في عامي 2006 و2007 إلى انخفاض مستويات الإنتاج النفطي بنسبة 4,7% و3,8% إلى جانب زيادة

يذكر أن الارتفاع في معدلات نمو الناتج المحلي كان مدفوعا بصفة أساسية بالطفرة النفطية خلال الفترة ما بين العام 2004 والعام 2008. ويتبين ذلك من خلال نمو الناتج المحلي الإجمالي الاسمي الذي واصل المضي في ذات الاتجاه الذي مضت فيه أسعار النفط العمانية. فقد ارتفعت كل من مستويات إنتاج النفط وأسعاره خلال ذلك العام بمعدلي 6,85 و55,1% على التوالي، ونتيجة لذلك، كانت أسعار النفط الخام العماني مساهما كبيرا في نمو الناتج المحلي الإجمالي خلال العام 2008، حيث سجلت ما متوسطه 101,1 دولارا للبرميل خلال العام 2008، بالمقارنة مع 65,2 دولارا أميركيا للبرميل خلال العام 2007. وبالمثل، ارتفع مستوى الإنتاج النفطي إلى 0,79 مليون برميل يوميا بنهاية العام 2008 من مستواه البالغ 0,71 مليون برميل يوميا خلال العام 2007.



مقداره 17,6%. وارتفع نصيب الفرد من الناتج المحلي الإجمالي من 9,190,4 دولارا في العام 2003 إلى 20,648,6 دولارا بنهاية العام 2008.

مليار ريال عماني. ونتيجة للنمو الاقتصادي الكبير المحقق خلال تلك الفترة، اتبع نصيب الفرد من الناتج المحلي الإجمالي الاتجاه ذاته مسجلا نموا بمعدل سنوي مركب مقداره 7,0% خلال الفترة ذاتها. ووفقا للأرقام الرسمية، يقدر أن يكون الناتج المحلي الإجمالي الحقيقي قد نما بمعدل 13,0% خلال العام 2008 ليصل إلى 11,32

ذكر تقرير بيت الاستثمار العالمي «جلوبل» حول تقرير الرؤية الاقتصادية والإستراتيجية لسلطنة عمان أن الاقتصاد العماني مضى قدما في مسار النمو منذ العام 2003 محققا نموا كبيرا في الناتج المحلي الإجمالي الاسمي بلغت نسبته 44,0% خلال العام 2008. ومن حيث القيمة الاسمية، تجاوز الناتج المحلي الإجمالي مستوى 20 مليار ريال عماني للمرة الأولى في تاريخه ليصل إلى مستوى قياسي بلغ 23,05 مليار ريال عماني بنهاية العام 2008. ويعتبر ذلك العام الخامس على التوالي لنمو الناتج المحلي الإجمالي وكذلك لنمو الاقتصاد العماني بمعدل سنوي مركب مقداره 22,7% خلال الفترة الممتدة ما بين العام 2003 و2008. ومن جهة الناتج المحلي الحقيقي قال التقرير أن الناتج المحلي الإجمالي سجل نموا بمعدل سنوي