

519,1 مليون دينار المكاسب السوقية الأسبوع الماضي وارتفاع المؤشر العام 2,2% والوزني 1,5%

# السوق يواصل اتجاهه الصعودي مدعوماً بمحفزات الشراء وتعزيز ثقة المتداولين

البورصة مهيأة لتخطي حاجز الـ 8000 نقطة مع تنوع الشراء بين «القيادية» و«الرخيصة» ◀ الإعلان عن نتائج الشركات في النصف الأول أزال حاجز الحذر لدى المتداولين ▶

الكويتي «بيتك» عمليات جني أرباح خلال الأسبوع الماضي وتذبذبت قيمته بين عمليات التجميع وجني الأرباح حيث أغلق السهم متراجعا 40 فلسا للسهم ليستقر عند دينار و240 فلسا للسهم بعد تذبذبه في هامش سعري بين دينار و280 فلسا كحد أعلى ودينار و220 فلسا كحد أدنى ليستقر في النهاية عند دينار و240 فلسا للسهم ليحتل بذلك المرتبة السادسة بين أكثر شركات تداول من حيث القيمة بكمية تداول 15,5 مليون سهم قيمتها 19,3 مليون دينار.

من قبل صناع السوق. الشركات الأكثر نشاطاً

رغم الضغوط البيعية وعمليات جني الأرباح التي شهدتها سهم اجبليتي خلال تداول نهاية الأسبوع وإغلاقه على تراجع 20 فلسا للسهم، إلا أنه احتل المرتبة الثانية في قيمة التداولات، مدفوعاً بأداء الشركة الجيد في النصف الأول، مع دخول سيولة خارجية للشراء على السهم خلال جلسات التداول، وهو ما جعل السهم يرتفع إلى دينار و280 فلسا للسهم كحد أعلى ودينار و200 فلس كحد أدنى ليغلق على دينار و200 فلس، دون أن يحقق مكاسب عن مستواه الذي أغلق عنده في تداولات الأسبوع قبل الماضي بكمية تداول 46,8 مليون سهم وقيمة 57,9 مليون دينار نفذت من خلال 1838 صفقة.

### سهم «إيفا»

تصدر سهم إيفا حجم النشاط على مستوى الأسهم المتداولة، حيث حقق السهم تداولات قياسية بلغت 262,8 مليون سهم، تصدر من خلالها المرتبة الثالثة من حيث القيمة المتداولة، مدعوماً بتحقيق الشركة أداء جيداً عن بيانات الربع الثاني حيث حققت الشركة أرباحاً 2,2 مليون دينار و3,4 فلوس، بهامش يتراوح بين 162 فلساً كحد أعلى و144 فلساً كحد أدنى، محققاً مكاسب سوقية قدرها 4 فلوس للسهم مقارنة بالأسبوع قبل الماضي. وقد تحركت معظم الشركات التابعة مدفوعة بالتداولات النشطة على السهم.

### مجموعة الصناعات

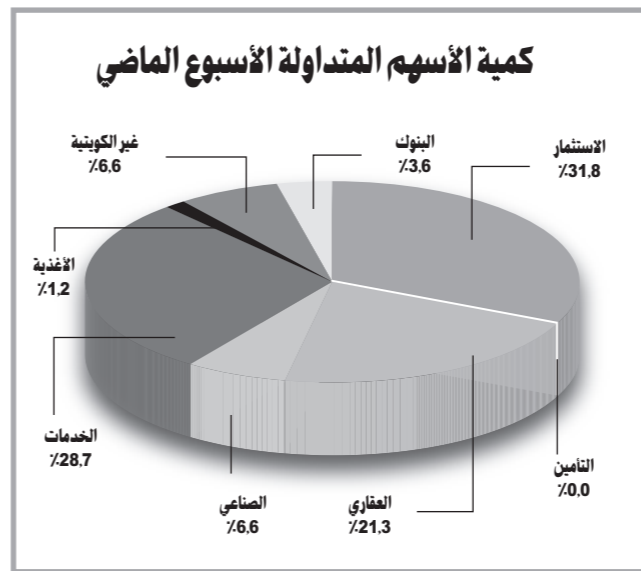
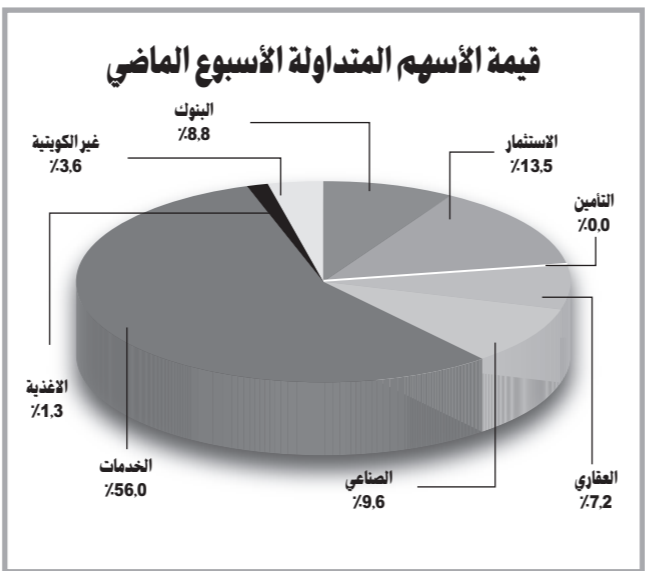
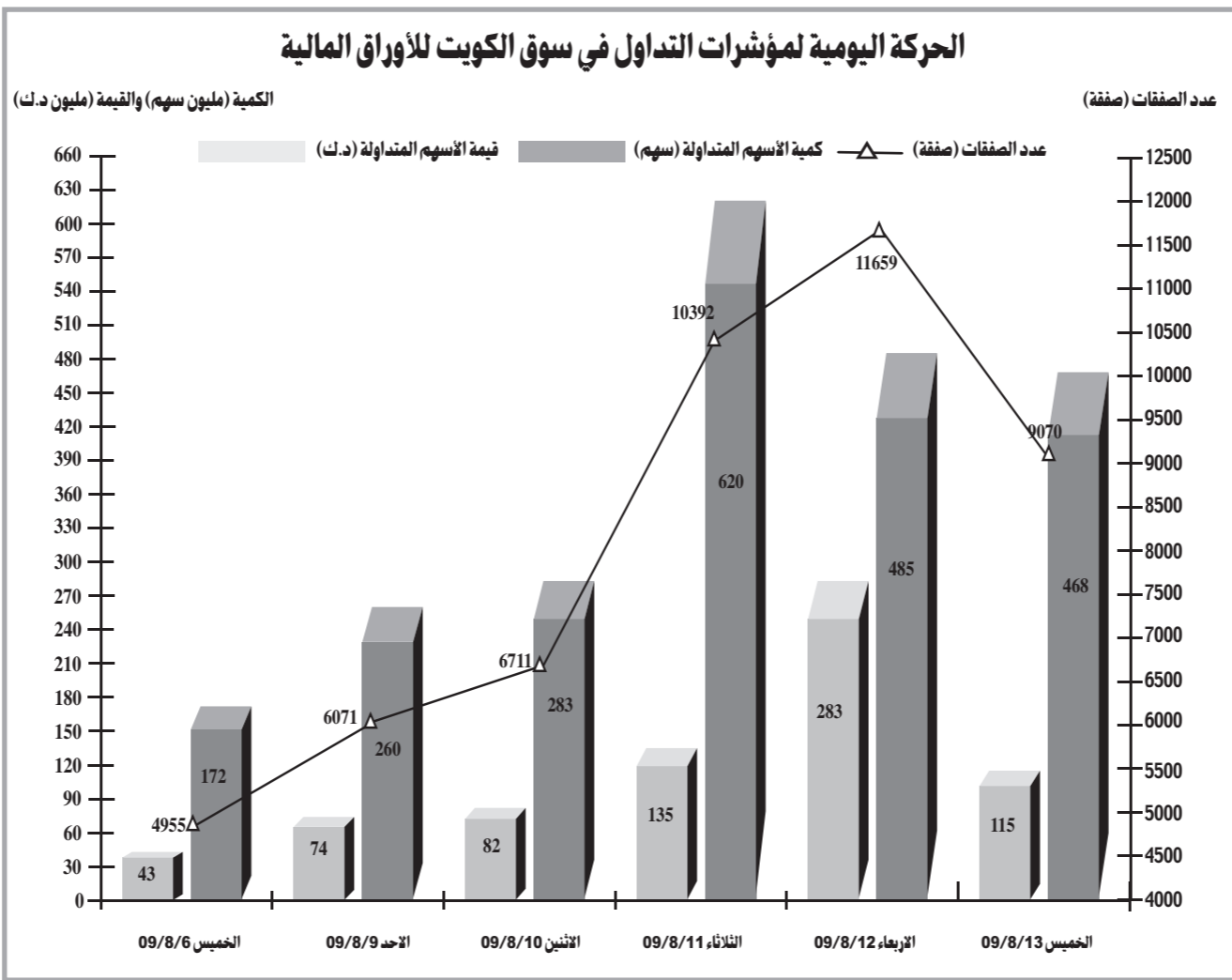
شهد سهم مجموعة الصناعات تذبذباً في الأداء خلال تداول الأسبوع الماضي مدفوعاً بأخبار نتائج النصف الأول حيث حقق السهم خسارة 9 فلوس للسهم، ليغلق السهم 455 فلساً، فأقداً بذلك 40 فلساً من قيمته السوقية وبما نسبته 8,1% من قيمة السهم مقارنة بتداولات السهم في الأسبوع الماضي، إلا أن السهم وبناء على تحقيق الشركة أرباحاً تشغيلية جيدة في الربع الثاني وإطاء معظم خسائرها في الربع الأول، فمن المتوقع أن يشهد السهم ارتفاعاً خلال جلسات تداول الأسبوع الجاري والتخلي عن الضغوط البيعية عليه، وقد بلغت كمية التداولات 67,9 مليون سهم بقيمة 32 مليون دينار نفذت من خلال 1464 صفقة.

### بنك الكويت الوطني

ضغوط بيعية شهدتها سهم «الوطني» خلال تداولات الأسبوع الماضي حيث أغلق السهم متراجعا ثلاث وحدات سعرية في نهاية تداولات الأسبوع الماضي، ليستقر عند دينار و180 فلساً للسهم بكمية تداول بلغت 24,3 مليون سهم قيمتها الإجمالية 29,5 مليون دينار وذلك في نطاق سعري بين دينار و240 فلساً للسهم كحد أعلى ودينار و180 فلساً كحد أدنى، ليغلق بذلك السهم 4,8% من قيمته السوقية بنهاية تداولات الأسبوع الماضي.

### «بيتك»

شهد سهم بيت التمويل تذبذباً في الأداء خلال تداول الأسبوع الماضي، حيث حقق السهم تداولات قياسية بلغت 262,8 مليون سهم، تصدر من خلالها المرتبة الثالثة من حيث القيمة المتداولة، مدعوماً بتحقيق الشركة أداء جيداً عن بيانات الربع الثاني حيث حققت الشركة أرباحاً 2,2 مليون دينار و3,4 فلوس، بهامش يتراوح بين 162 فلساً كحد أعلى و144 فلساً كحد أدنى، محققاً مكاسب سوقية قدرها 4 فلوس للسهم مقارنة بالأسبوع قبل الماضي. وقد تحركت معظم الشركات التابعة مدفوعة بالتداولات النشطة على السهم.



شركات متعثرة خارجية والتي ظهرت ابعادها مع إعلان نتائج القطاع المصرفي للنصف الأول، إضافة لإعلان الشركات عن مقبول ما يعزز اتجاه السوق للصدور الإيجابي حتى نهاية العام الحالي، مع استمرار الحكومة في خطتها الخاصة بتعزيز الإنفاق الاستثماري والذي بدأتها الحكومة بالإعلان عن طرح 64 مشروعاً بقيمة مليار دينار والتوجه نحو تنفيذ عدد من المشاريع التنموية في قطاع البنية التحتية، وهو ما يعد أحد المحفزات الضرورية للسوق في الفترة المقبلة، بافتراض ثبات العوامل الأخرى مع اتجاه البنوك في التعامل بمرور مع ملفسات الائتمان الموجودة لديها والمقدمة من عدد لا بأس به من الشركات. والأجواء الإيجابية التي أغلق عليها السوق في نهاية تداولات الأسبوع الماضي ستؤثر دون شك على سلوك المتداولين إيجابياً، إلا أن إزالة انعدام الثقة بانت امرا مطلوباً لزيادة محفزات الشراء والابتعاد عن السلوك المضاربي العنيف

الذي اثر في حدوث ضغوط بيعية قوية على السهم ليفقد السهم 45 فلساً في نهاية تداول الأسبوع الماضي ليستقر عند 455 فلساً للسهم، بعد أن بلغ 495 فلساً في نهاية تداولات الأسبوع قبل الماضي، كما كان لصدور بعض الشائعات التي اثر في ارتفاع القيمة السوقية لبعض الأسهم على خلفية حدوث استحواذات، الأمر الذي أوجد ظاهرة تغيير المراكز بين الأسهم، خاصة على الشركات القيادية، وهو ما دفع سيولة السوق إلى الارتفاع بشكل ملحوظ مقارنة بالأسبوع قبل الماضي.

إعلان ادارة السوق وقف تداول 8 شركات منها 6 شركات موقوفة عن التداول طبقاً لقرار لجنة السوق رقم 4/97، وقد أظهرت معظم تلك النتائج تحسناً في الأداء بين تقليص الخسائر في الربع الثاني مقارنة بالربع الأول أو تحقيق أرباح إيجابية، الأمر الذي يعني أن الشركات بدأت في التعافي وبشكل واضح من آثار الأزمة المالية، مع توقع تحقيق نتائج إيجابية خلال النصف الثاني من العام.

تفاعل السوق إيجابياً مع مؤشرات الاقتصاد العالمي الإيجابية، حيث استقر سعر النفط فوق مستوى الـ 70 دولاراً للبرميل، مع ارتفاعات ملحوظة لأداء أسواق الأسهم الأوروبية والأمريكية وكذلك انتهاء تداولات معظم أسواق المال العربية والخليجية خضراء نهاية تداولات الأسبوع الماضي. كما تفاعل الأداء العام للسوق بالتقارير العالمية الواردة عن بدء تعافي الاقتصاد العالمي من مرحلة الركود مع ارتفاع ثقة المستهلكين في الأداء

مؤشر	القيمة	التغير (%)
مؤشر NIC50 (نقطة)	5,070,9	0,2 -
السوق السعري (نقطة)	7,920,8	2,2 +
السوق الوزني (نقطة)	451,4	1,5 +
كمية الأسهم المتداولة بالسوق (سهم)	2,118,520,000	112,5 +
عدد الصفقات المتداولة بالسوق (صفقة)	43,903	78,6 +
قيمة الأسهم المتداولة بالسوق (د.ك)	690,624,900	139,9 +
المعدل اليومي لكمية الأسهم المتداولة (سهم / يوم)	423,704,000	112,5 +
المعدل اليومي لعدد الصفقات (صفقة / يوم)	8,781	78,6 +
المعدل اليومي لقيمة الأسهم المتداولة (د.ك / يوم)	138,124,980	139,9 +
كمية الأسهم المتداولة بالسوق الأجل (سهم)	2,197,500	16,7 -
عدد الصفقات المتداولة بالسوق الأجل (صفقة)	93	32,9 +
قيمة الأسهم المتداولة بالسوق الأجل (د.ك)	1,713,165	48,1 +
القيمة السوقية للشركات المدرجة بالسوق (د.ك)	35,627,563,722	1,5 +
عدد أيام التداول (يوم)	5	0

البيان	مؤشرات التداول خلال الفترة من	التغير
مؤشر	9 حتى 13 أغسطس	2 حتى 6 أغسطس
مؤشر NIC50 (نقطة)	5,070,9	5,080,0
السوق السعري (نقطة)	7,920,8	7,748,3
السوق الوزني (نقطة)	451,4	444,6
كمية الأسهم المتداولة بالسوق (سهم)	2,118,520,000	996,982,500
عدد الصفقات المتداولة بالسوق (صفقة)	43,903	24,581
قيمة الأسهم المتداولة بالسوق (د.ك)	690,624,900	287,834,090
المعدل اليومي لكمية الأسهم المتداولة (سهم / يوم)	423,704,000	199,396,500
المعدل اليومي لعدد الصفقات (صفقة / يوم)	8,781	4,916
المعدل اليومي لقيمة الأسهم المتداولة (د.ك / يوم)	138,124,980	57,566,818
كمية الأسهم المتداولة بالسوق الأجل (سهم)	2,197,500	2,637,500
عدد الصفقات المتداولة بالسوق الأجل (صفقة)	93	70
قيمة الأسهم المتداولة بالسوق الأجل (د.ك)	1,713,165	1,156,888
القيمة السوقية للشركات المدرجة بالسوق (د.ك)	35,627,563,722	35,108,451,187
عدد أيام التداول (يوم)	5	5

أمام البنوك ومعرفة أوضاعها الحقيقية بعيداً عن تجميل قانون حصيد استطاع أن يضع معايير من شأنها حماية المتعثر وضمان حقوق البنوك المحلية وفقاً لصيغة أنه لا تمويل بدون مقابل.

تداولات «زين» وسيولة السوق وقد تأثرت تداولات الأسبوع الماضي، كما في الأسابيع الماضية، بتداولات «زين» النشطة والتي حددت حركة السوق باستحوذها على 41% من إجمالي التداول بعد إعلان الشركة عقد عموميتها غير العادية على موقع البورصة لتعديل نظامها الأساسي، والذي من المتوقع أن يشمل تعديل المادة 10، والتي تمكن الأجنبي بتملك نسبة تفوق الـ 5% وهو سيناريو مشابه لما قامت به الاتصالات الوطنية قبل إبرام صفقة «كيوتل»، وقد انعكست حركة «زين» على الشركات المرتبطة التي شهدت معظمها ارتفاعات بالحد الأعلى خلال الأسبوع الماضي.

وبالنظر إلى المعدل اليومي لقيمة الصفقات المتداولة نجد أنها ارتفعت في الأسبوع الماضي بحسب الـ 58% مقارنة بالأسبوع قبل الماضي بالغة 138,2 مليون دينار وهي سيولة جاءت بقيادة أسهم مجموعة الخرافي مدعومة بالتداولات القياسية على سهم زين، ومما ساعد على زيادة السيولة تخلي المتداولين عن الحذر في الشراء مع سيادة عنصر الشائعات لدى المتداولين عن أداء الشركات بالإعلان عن النتائج المالية للخصف الأول، إضافة إلى مرونة البنوك المحلية في تجديد خطوط الائتمان لبعض الشركات التي تتمتع بملاءة مالية جيدة، واستمرار دراستها لملفات أخرى.

الشائعات وتبديل المراكز ومع أن الكثير من المستثمرين والمتداولين طالبوا إدارة السوق بتفسير حركة التداول القياسية على سهم زين في جلسة الأربعاء الماضي أو خروج بيان من الشركة حولها، إلا أن الرقابة على سعر السهم خلال الجلسة كانت غائبة في ظل تلاعب واضحة من قبل بعض المحافظ والصناديق حيث ارتفع السهم بالحد الأعلى في بداية التداولات عند دينار و480 فلساً للسهم وتراجع بعد ساعة من التداول ليغلق بالحد الأدنى عند دينار و280 فلساً للسهم، وهو ما جعل علامات الاستفهام حول سكوت إدارة السوق التي لم تخرج بتوضيح حول تداولات السهم وأدائه، ما دعا العديد من المستثمرين إلى المطالبة بسرعة صدور تشريع واضح لتنظيم تداولات السوق بشكل عام ومنع التلاعب التي تقوم بها المحافظ والصناديق. كما كان لتداول الشائعات اثر في عمليات جني أرباح مفتعلة على بعض الأسهم، حيث تراجع سهم مجموعة الصناعات بالحد الأدنى في عمليات بيع عشوائية بعد تداول خبر عن عدم تحقيق الشركة أرباحاً في النصف الأول

مؤشر	القيمة	التغير (%)
مؤشر NIC50 (نقطة)	5,070,9	0,2 -
السوق السعري (نقطة)	7,920,8	2,2 +
السوق الوزني (نقطة)	451,4	1,5 +
كمية الأسهم المتداولة بالسوق (سهم)	2,118,520,000	112,5 +
عدد الصفقات المتداولة بالسوق (صفقة)	43,903	78,6 +
قيمة الأسهم المتداولة بالسوق (د.ك)	690,624,900	139,9 +
المعدل اليومي لكمية الأسهم المتداولة (سهم / يوم)	423,704,000	112,5 +
المعدل اليومي لعدد الصفقات (صفقة / يوم)	8,781	78,6 +
المعدل اليومي لقيمة الأسهم المتداولة (د.ك / يوم)	138,124,980	139,9 +
كمية الأسهم المتداولة بالسوق الأجل (سهم)	2,197,500	16,7 -
عدد الصفقات المتداولة بالسوق الأجل (صفقة)	93	32,9 +
قيمة الأسهم المتداولة بالسوق الأجل (د.ك)	1,713,165	48,1 +
القيمة السوقية للشركات المدرجة بالسوق (د.ك)	35,627,563,722	1,5 +
عدد أيام التداول (يوم)	5	0

أما البنوك ومعرفة أوضاعها الحقيقية بعيداً عن تجميل قانون حصيد استطاع أن يضع معايير من شأنها حماية المتعثر وضمان حقوق البنوك المحلية وفقاً لصيغة أنه لا تمويل بدون مقابل.

تداولات «زين» وسيولة السوق وقد تأثرت تداولات الأسبوع الماضي، كما في الأسابيع الماضية، بتداولات «زين» النشطة والتي حددت حركة السوق باستحوذها على 41% من إجمالي التداول بعد إعلان الشركة عقد عموميتها غير العادية على موقع البورصة لتعديل نظامها الأساسي، والذي من المتوقع أن يشمل تعديل المادة 10، والتي تمكن الأجنبي بتملك نسبة تفوق الـ 5% وهو سيناريو مشابه لما قامت به الاتصالات الوطنية قبل إبرام صفقة «كيوتل»، وقد انعكست حركة «زين» على الشركات المرتبطة التي شهدت معظمها ارتفاعات بالحد الأعلى خلال الأسبوع الماضي.

وبالنظر إلى المعدل اليومي لقيمة الصفقات المتداولة نجد أنها ارتفعت في الأسبوع الماضي بحسب الـ 58% مقارنة بالأسبوع قبل الماضي بالغة 138,2 مليون دينار وهي سيولة جاءت بقيادة أسهم مجموعة الخرافي مدعومة بالتداولات القياسية على سهم زين، ومما ساعد على زيادة السيولة تخلي المتداولين عن الحذر في الشراء مع سيادة عنصر الشائعات لدى المتداولين عن أداء الشركات بالإعلان عن النتائج المالية للخصف الأول، إضافة إلى مرونة البنوك المحلية في تجديد خطوط الائتمان لبعض الشركات التي تتمتع بملاءة مالية جيدة، واستمرار دراستها لملفات أخرى.

الشائعات وتبديل المراكز ومع أن الكثير من المستثمرين والمتداولين طالبوا إدارة السوق بتفسير حركة التداول القياسية على سهم زين في جلسة الأربعاء الماضي أو خروج بيان من الشركة حولها، إلا أن الرقابة على سعر السهم خلال الجلسة كانت غائبة في ظل تلاعب واضحة من قبل بعض المحافظ والصناديق حيث ارتفع السهم بالحد الأعلى في بداية التداولات عند دينار و480 فلساً للسهم وتراجع بعد ساعة من التداول ليغلق بالحد الأدنى عند دينار و280 فلساً للسهم، وهو ما جعل علامات الاستفهام حول سكوت إدارة السوق التي لم تخرج بتوضيح حول تداولات السهم وأدائه، ما دعا العديد من المستثمرين إلى المطالبة بسرعة صدور تشريع واضح لتنظيم تداولات السوق بشكل عام ومنع التلاعب التي تقوم بها المحافظ والصناديق. كما كان لتداول الشائعات اثر في عمليات جني أرباح مفتعلة على بعض الأسهم، حيث تراجع سهم مجموعة الصناعات بالحد الأدنى في عمليات بيع عشوائية بعد تداول خبر عن عدم تحقيق الشركة أرباحاً في النصف الأول

تصدر سهم شركة الاتصالات المتنقلة تداولات أكثر من 10 شركات تداولاً من حيث القيمة، بكمية تداول بلغت 210 ملايين سهم نفذت من خلال 6078 صفقة بلغت قيمتها الإجمالية 280,1 مليون دينار، وحقق السهم مكاسب سوقية بلغت 40 فلساً في تداولات الأسبوع الماضي مقارنة بالأسبوع قبل الماضي. وقد استقر السهم عند دينار و320 فلساً للسهم في هامش سعري بين دينار و480 فلساً كحد أعلى ودينار و260 فلساً كحد أدنى.